




Ministerstwo  
Rozwoju i Technologii



# Perspektywy wymiany handlowej branży



## Spis treści

1	Informacje wstępne.....	3
1.1	Definicja branży.....	3
2	Wymiana handlowa branży w Polsce.....	5
2.1	Charakterystyka polskiej wymiany handlowej.....	5
2.2	Struktura geograficzna polskiego eksportu w branży.....	10

# 1 Informacje wstępne

## 1.1 Definicja branży

Tabela 1.1. Definicja branży – wybrane kody

Opis kodów używanych przy generowaniu raportu
6814 - Mika obrobiona i artykuły z miki, włącznie z miką aglomerowaną lub regenerowaną, nawet na podłożu z papieru, tektury lub innych materiałów (z wył. izolatorów elektrycznych, osprzętu izolacyjnego, rezystorów i kondensatorów, gogli z miki i szkła do nich, miki w formie ozdób na choinki świąteczne)
6815 - Artykuły z kamienia lub pozostałych substancji mineralnych, włącznie z włóknami węglowymi, artykułami z włókien węglowych i artykułami z torfu, gdzie indziej niesklasyfikowane
6909 - Wyroby ceramiczne do celów laboratoryjnych, chemicznych lub innych technicznych; koryta, wanny i podobne zbiorniki, w rodzaju stosowanych w rolnictwie, ceramiczne; garnki, słoje i podobne wyroby, w rodzaju stosowanych do transportu lub pakowania towarów, ceramiczne (z wył. kamieni młyńskich, kamieni szlifierskich, ściernic i podobnych objętych pozycją 6804; ogniotrwałych wyrobów ceramicznych; artykułów gospodarstw domowych; pojemników dla sklepów; urządzeń elektrycznych, izolatorów i pozostałego osprzętu izolacyjnego)
6911 - Zastawy stołowe, naczynia kuchenne oraz pozostałe artykuły gospodarstwa domowego i toaletowe, z porcelany, również chińskiej (z wył. zlewów, umywalk, wanien i podobnej armatury sanitarnej, statuetek i pozostałych artykułów dekoracyjnych, garnków, słoików i podobnych wyrobów, w rodzaju stosowanych do transportu lub pakowania towarów, młynków do kawy i przypraw z ceramicznymi zasobnikami i z elementami roboczymi z metalu)
6912 - *Zastawy stołowe, naczynia kuchenne oraz pozostałe artykuły gospodarstwa domowego i toaletowe, ceramiczne, inne niż z porcelany, również chińskiej (z wył. zlewów, umywalk, wanien i podobnej armatury sanitarnej, statuetek i pozostałych artykułów dekoracyjnych, garnków, słoików i podobnych wyrobów, w rodzaju stosowanych do transportu lub pakowania towarów, młynków do kawy i przypraw z ceramicznymi zasobnikami i z elementami roboczymi z metalu)
6913 - Statuetki i pozostałe artykuły dekoracyjne, ceramiczne, gdzie indziej niesklasyfikowane
6914 - Wyroby ceramiczne, gdzie indziej niesklasyfikowane
7001 - *Stłuczka i inne odpady i złom szklany; masa szklana (z wył. szkła w postaci proszku, granulek lub płatków)
7002 - Szkło w postaci kulek, prętów lub rur, nieobrobione (z wył. mikrokulek o średnicy <= 1 mm i kulek szklanych o charakterze zabawek)
7003 - Szkło lane i walcowane, w arkuszach lub kształtkach, nawet z warstwą pochłaniającą, odblaskową lub przeciwodblaskową, ale nieobrobione inaczej
7004 - Szkło ciągnięte i dmuchane, w arkuszach, nawet z warstwą pochłaniającą, odblaskową lub przeciwodblaskową, ale nieobrobione inaczej
7005 - Szkło typu „float” i szkło o powierzchni szlifowanej lub polerowanej, w arkuszach, nawet z warstwą pochłaniającą, odblaskową lub przeciwodblaskową, ale nieobrobione inaczej
7006 - *Szkło w arkuszach lub kształtkach, nawet z warstwą pochłaniającą, odblaskową lub przeciwodblaskową, gięte, o obrobionych krawędziach, grawerowane, wiercone, emaliowane lub inaczej obrobione, ale nieobramowane ani nieoprawione w innych materiałach (z wył. szkła bezpiecznego, wielościennych elementów izolacyjnych ze szkła, szkła w postaci luster)
7008 - *Wielościenne elementy izolacyjne ze szkła
7010 - Balony, butle, butelki, słoje, dzbany, fiolki, ampułki i pozostałe pojemniki, ze szkła, w rodzaju stosowanych do transportu lub pakowania towarów; słoje szklane na przetwory; korki, przykrywki i pozostałe zamknięcia ze szkła (z wył. szklanych osłon lub pojemników, z izolacją próżniową, rozpylaczy do perfum, kolb, butelek itp. do rozpylaczy)
7011 - Szklane osłony, włącznie z bańkami i rurkami, otwarte, oraz ich szklane części, bez wyposażenia, do lamp elektrycznych, lamp elektronopromieniowych lub podobnych
7013 - Wyroby ze szkła, w rodzaju stosowanych do celów stołowych, kuchennych, toaletowych, biurowych, dekoracji wnętrz lub podobnych celów (z wył. wyrobów objętych pozycją 7018, szklanych stojów do przetworów, luster, szkła łączonego ołowiem, lamp, opraw oświetleniowych i ich części, rozpylaczy do perfum i podobnych, termosów i innych naczyń próżniowych)
7014 - **Wyroby sygnalizacyjne ze szkła i elementy optyczne ze szkła, nieobrobione optycznie (z wył. szkieł do zegarów lub zegarków, szkieł do okularów korekcyjnych i niekorekcyjnych, włącznie z wydrążonymi kulami szklanymi i ich segmentami do produkcji takich szkieł, kuleczek szklanych luzem, opraw oświetleniowych i ich części)

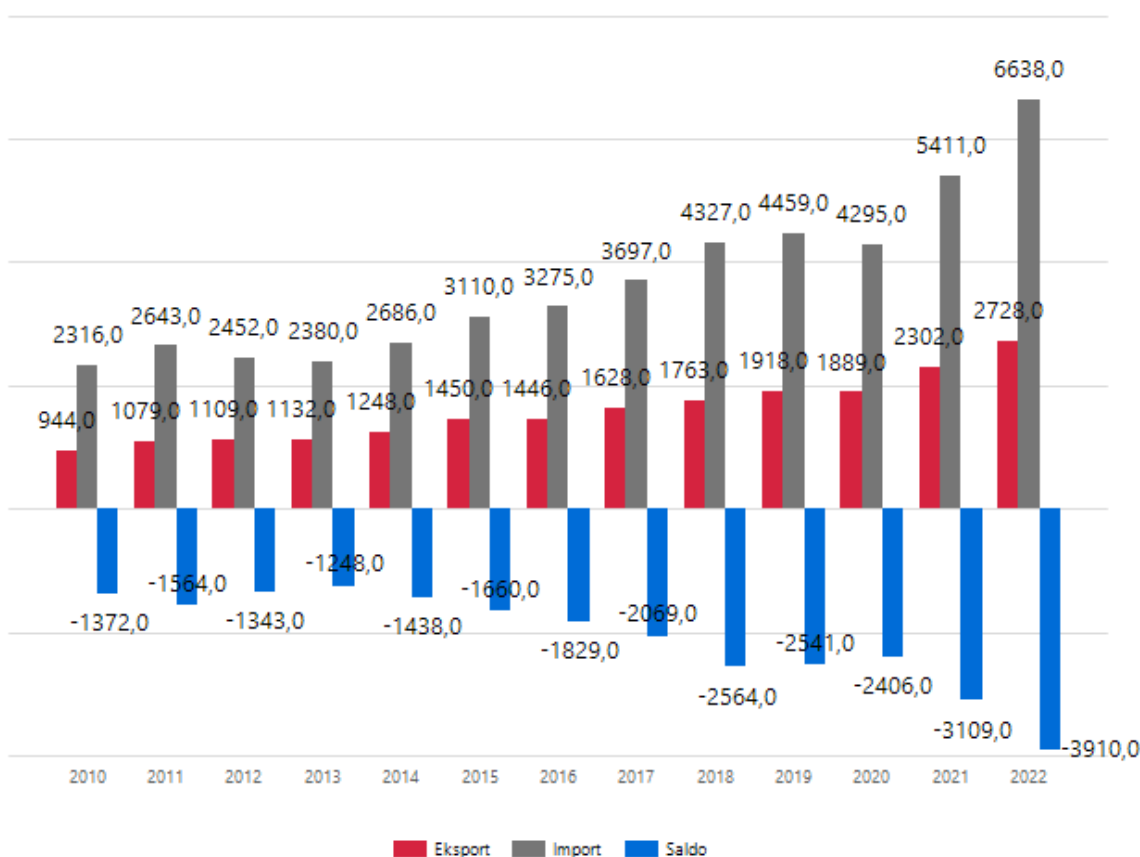
7015 - Szkła zegarowe lub zegarkowe oraz podobne szkła, szkła do okularów korekcyjnych lub niekorekcyjnych, zakrzywione, gięte, wydrążone lub podobne, nieobrobione optycznie; wydrążone kule szklane i ich segmenty, do produkcji takich szkła (z wył. szkła płaskiego do takich zastosowań)
7016 - Kształtki chodnikowe, płyty, cegły, pustaki, cegły znormalizowane, dachówki i pozostałe artykuły, ze szkła prasowanego lub formowanego, nawet zbrojonego, w rodzaju stosowanych do celów budowlanych lub konstrukcyjnych (z wył. szkła bezpiecznego wielowarstwowego i wielościennych elementów izolacyjnych); kostki szklane i pozostała drobica szklana, nawet na podłożu, na mozaiki lub do podobnych celów dekoracyjnych; szyby oprawione w ołów i podobne; szkło wielokomórkowe lub piankowe w blokach, taflach, płytach, formowane w kokilach lub podobnych postaciach, gdzie indziej niesklasyfikowane)
7018 - Paciorki szklane, imitacje pereł, imitacje kamieni szlachetnych i półszlachetnych i podobna drobica szklana oraz artykuły z niej, inne niż sztuczna biżuteria; szklane oczy, inne niż artykuły protetyczne; statuetki i pozostałe ozdoby ze szkła obrobionego na palniku, inne niż sztuczna biżuteria; mikrokulki szklane o średnicy $\leq 1$ mm
7019 - Włókna szklane, włącznie z watą szklaną oraz artykuły z nich (z wył. wełny mineralnej i artykułów z niej, optycznych włókien, wiązek włókien lub kabli, izolatorów i części do nich, szczotek z włókna szklanego, peruk dla lalek)
7020 - *Artykuły ze szkła, gdzie indziej niesklasyfikowane
9002 - Soczewki, pryzmaty, zwierciadła i pozostałe elementy optyczne, z dowolnego materiału, oprawione, stanowiące część lub wyposażenie przyrządów lub aparatury (inne niż elementy tego rodzaju ze szkła nieobrobionego optycznie)

Źródło: Opracowanie własne

## 2 Wymiana handlowa branży w Polsce

### 2.1 Charakterystyka polskiej wymiany handlowej

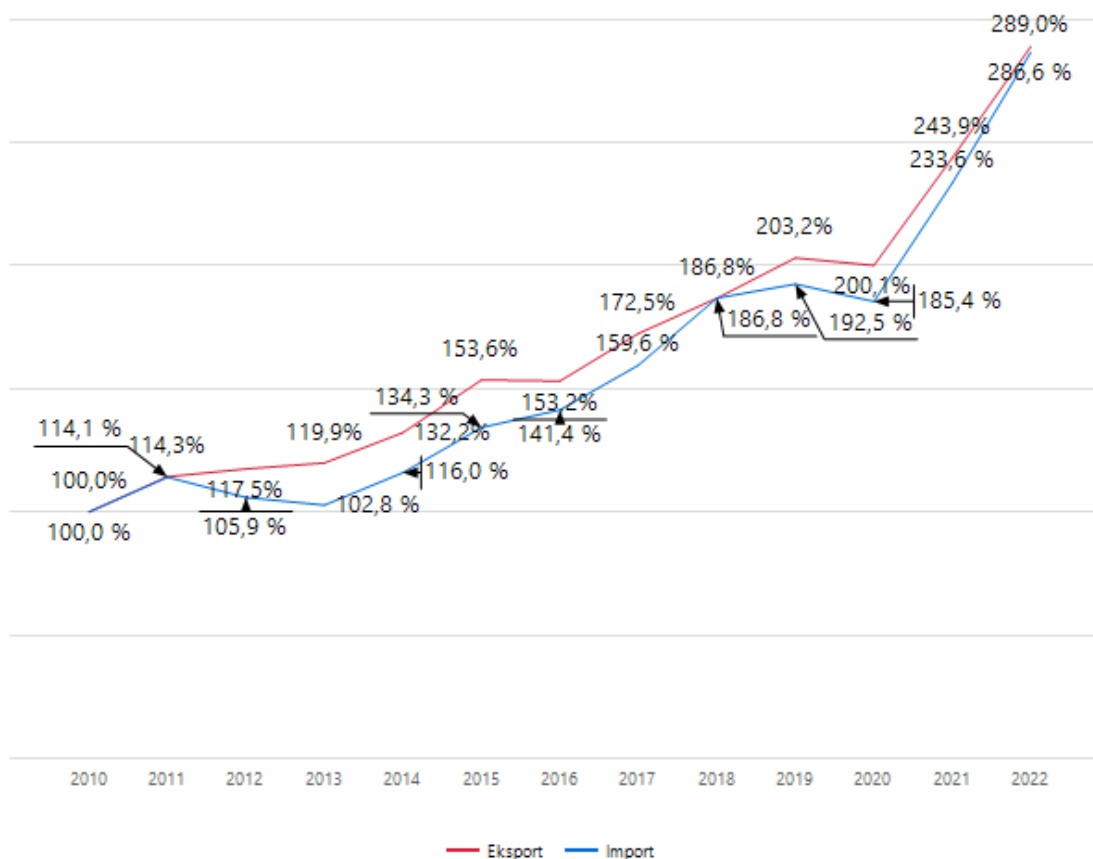
Wykres 2.1. Wartość polskiego eksportu i importu w branży – ujęcie roczne [mIn EUR]



	2010	2011	2012	2013	2014	2015	2016	2017	2018	2019	2020	2021	2022
Eksport	944,0	1 079,0	1 109,0	1 132,0	1 248,0	1 450,0	1 446,0	1 628,0	1 763,0	1 918,0	1 889,0	2 302,0	2 728,0
Import	2 316,0	2 643,0	2 452,0	2 380,0	2 686,0	3 110,0	3 275,0	3 697,0	4 327,0	4 459,0	4 295,0	5 411,0	6 638,0
Saldo	-1 372,0	-1 564,0	-1 343,0	-1 248,0	-1 438,0	-1 660,0	-1 829,0	-2 069,0	-2 564,0	-2 541,0	-2 406,0	-3 109,0	-3 910,0

Źródło: Towary – GUS; Usługi – Eurostat, International Trade in Services.

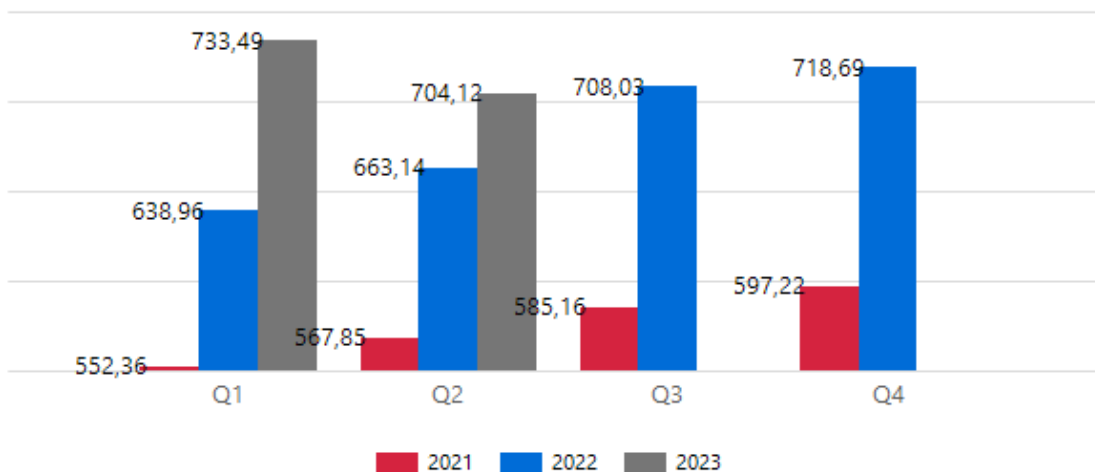
Wykres 2.2. Skumulowany wzrost eksportu i importu w branży – ujęcie roczne [2010=100]



	2010	2011	2012	2013	2014	2015	2016	2017	2018	2019	2020	2021	2022
Eksport	100,0%	114,3%	117,5%	119,9%	132,2%	153,6%	153,2%	172,5%	186,8%	203,2%	200,1%	243,9%	289,0%
Import	100,0%	114,1%	105,9%	102,8%	116,0%	134,3%	141,4%	159,6%	186,8%	192,5%	185,4%	233,6%	286,6%

Źródło: Towary – GUS; Usługi – Eurostat, International Trade in Services.

Wykres 2.3. Wartość polskiego eksportu branży w poszczególnych kwartałach [mIn EUR]



		Q1	Q2	Q3	Q4
Wartość eksportu [mln EUR]	2021	552,36	567,85	585,16	597,22
	2022	638,96	663,14	708,03	718,69
	2023	733,49	704,12		

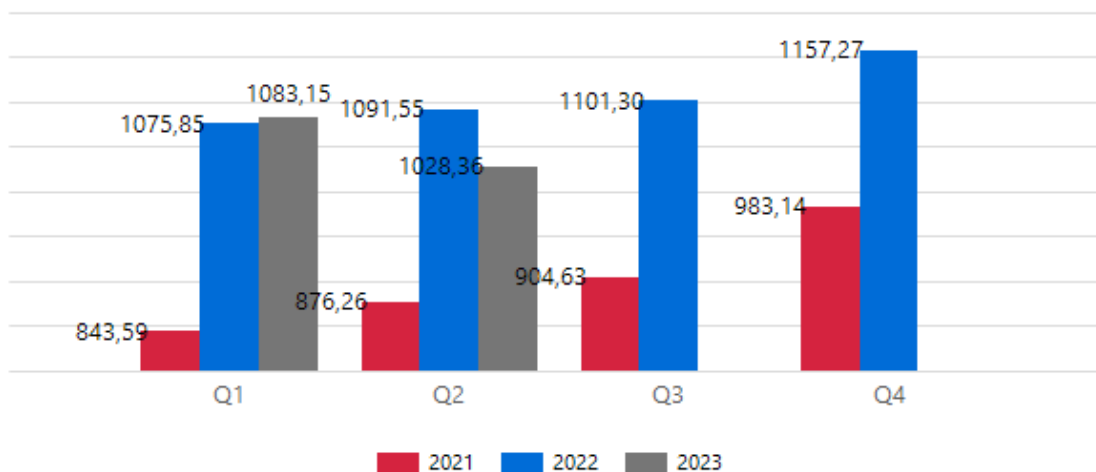
Źródło: Towary – GUS; Usługi – Eurostat, Balance of Payments.

Tabela 2.1. Dynamika polskiego eksportu branży w poszczególnych kwartałach – zmiany rok do roku [%]

		Q1	Q2	Q3	Q4
Dynamika eksportu [rok do roku, %]	2021	12,07%	33,81%	16,97%	9,17%
	2022	13,55%	14,37%	17,35%	16,90%
	2023	12,89%	5,82%		

Źródło: Towary – GUS; Usługi – Eurostat, Balance of Payments.

Wykres 2.4. Wartość polskiego importu branży w poszczególnych kwartałach [mln EUR]



		Q1	Q2	Q3	Q4
Wartość importu [mln EUR]	2021	843,59	876,26	904,63	983,14
	2022	1075,85	1091,55	1101,30	1157,27
	2023	1083,15	1028,36		

Źródło: Towary – GUS; Usługi – Eurostat, Balance of Payments.

Tabela 2.2. Dynamika polskiego importu branży w poszczególnych kwartałach – zmiany rok do roku [%]

		Q1	Q2	Q3	Q4
Dynamika importu [rok do roku, %]	2021	15,03%	59,15%	20,33%	18,72%
	2022	27,53%	24,57%	21,74%	17,71%
	2023	0,68%	-5,79%		

Źródło: Towary – GUS; Usługi – Eurostat, Balance of Payments.

Tabela 2.3. Udział procentowy polskiego eksportu branży według kodów szczegółowych [%]

Kod szczegółowy	2017	2018	2019	2020	2021	2022
7010	19,44	20,38	18,47	18,02	16,38	18,17
6909	21,25	19,88	20,75	19,02	20,92	17,20
7008	10,14	10,35	10,10	10,54	10,37	12,92
7013	15,04	14,07	12,93	12,24	12,71	11,86



## Export Intelligence

7005	6,08	5,37	5,25	6,18	9,27	11,63
6815	7,47	9,28	10,17	10,11	8,74	7,45
7019	7,43	7,71	7,57	7,18	6,68	7,30
6912	3,92	4,03	4,09	4,34	4,11	3,73
6911	4,24	3,60	3,55	4,16	3,65	3,63
9002	0,58	0,50	1,69	2,74	2,58	1,39
6913	0,41	0,48	0,65	1,50	1,02	1,15
7020	0,80	0,92	0,96	1,12	1,03	1,01
6914	0,57	0,61	1,30	0,72	0,58	0,73
7003	0,62	0,68	0,54	0,45	0,47	0,48
7006	0,58	0,57	0,34	0,33	0,33	0,36
7018	0,51	0,44	0,36	0,37	0,34	0,28
7001	0,02	0,13	0,16	0,11	0,22	0,22
7011	0,27	0,38	0,38	0,40	0,16	0,15
7016	0,32	0,32	0,23	0,23	0,18	0,14
7002	0,06	0,10	0,34	0,10	0,10	0,09
7014	0,17	0,17	0,15	0,12	0,12	0,09
6814	0,01	0,01	0,01	0,01	0,01	0,01
7015	0,00	0,01	0,00	0,01	0,01	0,01
7004	0,03	0,03	0,02	0,02	0,01	0,00

Źródło: Towary – GUS; Usługi – Eurostat, *International Trade in Services*.

Tabela 2.4. Udział procentowy polskiego importu branży według kodów szczegółowych [%]

Kod szczegółowy	2017	2018	2019	2020	2021	2022
7019	20,08	19,28	18,92	19,07	18,51	19,66
7010	13,80	14,08	16,55	16,70	13,79	13,79
6909	8,06	8,25	9,12	8,61	11,10	11,83
7005	18,08	18,97	12,18	10,09	10,23	10,24
7013	8,83	8,22	9,05	9,49	9,40	9,11
9002	6,42	5,78	6,45	6,40	7,50	6,38
6815	3,27	3,55	3,45	3,86	4,46	4,87
6912	3,83	3,93	4,43	4,74	5,29	4,65
6911	3,73	3,48	3,83	3,62	4,35	4,35
7020	2,27	2,39	3,30	3,78	3,91	3,73
7008	3,04	3,68	3,63	3,64	3,22	2,91
6913	1,72	1,73	2,15	2,41	2,33	2,50
6914	1,05	0,98	1,22	1,16	0,90	1,84
7006	1,82	2,19	2,67	2,60	2,28	1,65
7002	1,37	1,27	1,23	2,03	0,96	0,95
7018	0,56	0,49	0,49	0,58	0,51	0,48
7016	0,56	0,51	0,28	0,26	0,27	0,26

7003	0,32	0,28	0,26	0,33	0,26	0,25
6814	0,37	0,29	0,27	0,26	0,25	0,20
7011	0,45	0,32	0,23	0,21	0,32	0,14
7014	0,16	0,14	0,12	0,03	0,07	0,08
7001	0,14	0,14	0,11	0,06	0,03	0,06
7015	0,02	0,01	0,02	0,02	0,03	0,04
7004	0,07	0,05	0,04	0,04	0,03	0,02

Źródło: Towary – GUS; Usługi – Eurostat, International Trade in Services.

## 2.2 Struktura geograficzna polskiego eksportu w branży

Tabela 2.5. Główne kierunki polskiego eksportu - eksport do państw UE i państw trzecich [% całkowitego eksportu]

Kraj	2022 [%]	2023 Q2 [%]	Zmiana r/r [p.p.]	Zmiana za 5 lat[p.p.]
do UE	71,18	70,96	0,22	3,44
poza UE	28,82	29,04	-0,22	-3,44

Źródło: Towary – GUS; Usługi – Eurostat, International Trade in Services.

Tabela 2.6. Główne kierunki polskiego eksportu – państwa UE [% całkowitego eksportu]

Kraj	2013	2014	2015	2016	2017	2018	2019	2020	2021	2022	Q2 2023	Zmiana r/r [p.p.]	Zmiana za 5 lat[p.p.]
Niemcy	20,52	22,82	24,50	23,00	22,12	22,44	23,04	24,31	26,05	22,58	22,44	0,51	-0,33
Francja	5,14	5,81	6,03	5,96	7,91	7,09	6,70	7,08	6,14	6,87	8,67	2,12	0,88
Czechy	5,65	4,90	4,78	5,06	4,72	5,22	6,10	5,05	5,33	5,65	4,80	-1,02	-0,98
Włochy	3,50	3,46	3,55	3,73	4,17	4,71	4,26	4,10	4,39	4,47	4,68	-0,03	0,31
Dania	2,06	2,61	3,24	3,53	3,69	3,64	3,67	3,59	3,36	3,95	3,24	-1,03	-0,61
Szwecja	4,55	4,50	4,78	4,28	4,31	3,82	3,40	3,29	3,17	3,56	2,94	-1,02	-0,59
Belgia	1,37	1,28	1,42	1,86	2,04	2,29	2,14	2,09	2,15	2,89	3,27	-0,06	1,16
Holandia	4,43	3,91	3,63	3,48	3,01	3,05	2,86	2,99	2,64	2,86	2,47	-0,45	-0,01
Litwa	2,23	2,32	1,97	2,03	2,03	2,16	1,96	2,09	2,12	2,84	2,87	-0,27	1,04
Węgry	1,87	1,33	1,54	1,66	1,60	1,80	1,73	2,07	2,23	2,39	2,67	0,60	1,11

Źródło: Towary – GUS; Usługi – Eurostat, International Trade in Services.

Tabela 2.7. Główne kierunki polskiego eksportu – państwa spoza UE [% całkowitego eksportu]

Kraj	2013	2014	2015	2016	2017	2018	2019	2020	2021	2022	Q2 2023	Zmiana r/r [p.p.]	Zmiana za 5 lat[p.p.]
------	------	------	------	------	------	------	------	------	------	------	---------	-------------------	-----------------------

## Export Intelligence

Stany Zjednoczone	4,10	3,86	4,01	3,65	5,14	4,69	4,62	4,78	4,70	4,68	4,23	-1,87	-0,74
Wielka Brytania	13,38	13,75	12,02	10,94	8,77	7,65	7,34	6,50	6,23	4,39	3,83	-0,71	-3,12
Norwegia	3,68	3,62	3,10	3,45	3,73	3,70	3,48	3,45	3,29	3,68	3,24	-0,37	-0,39
Ukraina	2,69	1,46	1,17	1,17	0,98	1,07	1,13	1,26	1,26	2,11	2,68	1,60	1,78
Chiny	0,13	0,35	0,57	0,99	1,62	1,99	2,62	3,19	3,39	1,73	2,46	0,22	-0,02
Korea Południowa	0,85	1,57	3,40	3,77	2,83	1,49	1,24	1,49	1,46	1,40	1,30	-0,09	0,46
Japonia	2,22	1,81	1,17	1,78	1,31	1,97	1,90	2,04	2,46	1,07	1,64	0,92	-0,16
Turcja	1,20	0,69	0,76	1,00	0,92	0,87	0,68	1,16	0,55	1,01	1,23	0,37	0,33
Szwajcaria	0,91	0,56	0,54	0,69	0,50	0,67	0,78	0,77	0,82	0,99	0,87	-0,18	0,24
Malezja	0,04	0,04	0,02	0,04	0,02	0,63	0,31	0,45	0,67	0,89	1,04	0,26	0,93

Źródło: Towary – GUS; Usługi – Eurostat, International Trade in Services.

Tabela 2.8. Główne kierunki polskiego eksportu branży w podziale na podgrupy – państwa UE [% całkowitego eksportu]

<tp://ssrs/ReportServer?%2F%21Publiczne>

%2FRaport+1%2F1.2.10+T+Glowne+kierunki+PL+eksportu+z+UE\_podgrupy&p\_predefined\_industry:IsNull=True&p\_cod\_e\_filter=null">%2FRaport+1%2F1.2.10+T+Glowne+kierunki+PL+eksportu+z+UE\_podgrupy&p\_predefined\_industry:IsNull=True&p\_cod\_e\_filter=null

Dział	Kraj	2013	2014	2015	2016	2017	2018	2019	2020	2021	2022	Q2 2023	Zmian a r/r [p.p.]	Zmian a za 5 lat [p.p.]
6814	Belgia	0,02				0,00	0,00	0,17	1,71	8,18	9,89	0,01	-6,99	0,01
	Austria		0,16	0,27	0,01			0,03	0,51	6,60	9,55	0,04		
	Węgry			3,82		0,00	0,03	9,05	4,60	4,34	9,24	9,45	-15,00	9,32
	Niemcy	0,23	0,24	1,15	0,15	0,25	3,15	4,48	7,67	11,86	5,85	2,89	-1,42	-1,63
	Słowacja		0,66	0,11	0,04	0,04	0,31	0,04	0,28	1,21	1,81	0,32	-1,31	0,22
	Czechy	59,45	24,69	0,40	0,97	1,48	0,99	0,73	0,48	1,85	0,89	1,49	-0,59	-1,89
	Słowenia				0,16	0,28		0,14	0,06	0,21	0,47	1,14		
	Holandia	0,03	0,42			0,00	0,99	0,03	0,04	0,50	0,39	3,94		
	Hiszpania					0,00	0,11	0,00	0,01	0,40	0,30	0,03	-0,09	0,00
	Chorwacja		0,43	0,39					0,06	0,22	0,89	0,15	0,04	
6815	Niemcy	26,93	26,14	23,84	26,55	23,36	20,62	20,46	23,03	24,31	19,10	19,52	0,77	-2,27
	Francja	7,61	16,73	13,15	11,77	15,02	13,40	7,42	5,77	7,52	10,20	9,43	0,51	-5,08
	Belgia	6,05	5,50	6,32	7,47	6,64	6,07	3,27	6,04	3,54	5,76	5,58	-1,50	-0,35
	Hiszpania	1,04	1,05	1,62	1,63	1,62	1,73	2,97	2,50	2,78	4,38	5,18	1,11	3,86
	Czechy	15,83	10,90	10,06	7,97	5,65	5,18	5,31	3,94	4,47	4,34	2,86	-1,53	-1,69
	Włochy	3,48	4,33	3,27	2,12	2,67	2,53	2,28	2,37	2,58	2,48	2,44	-0,23	-0,17
	Szwecja	2,70	2,57	2,40	3,27	3,75	2,35	1,94	1,73	1,78	2,37	2,49	0,41	-1,19
	Austria	1,47	1,09	2,01	1,15	0,85	1,27	1,70	1,76	1,48	1,83	0,94	-0,14	-2,22
	Finlandia	2,86	2,53	2,04	3,94	3,31	1,79	3,61	1,65	1,42	1,79	5,39	2,24	2,06

## Export Intelligence

6909	Rumunia	3,74	3,35	2,35	1,41	1,54	2,17	0,92	0,83	1,28	1,59	2,36	1,06	0,46
	Niemcy	33,14	35,74	39,16	36,54	34,39	33,64	34,53	32,88	40,08	42,91	45,17	2,10	11,26
	Francja	2,69	1,44	4,91	4,66	9,14	6,37	6,57	7,42	6,12	8,17	6,61	-0,68	0,64
	Czechy	2,98	1,27	0,13	0,05	0,37	1,97	1,91	2,33	2,74	1,95	2,71	1,26	-0,36
	Słowacja	0,00	0,01	0,02	0,00	0,08	0,20	0,27	0,58	1,67	0,49	0,00	-0,55	-0,23
	Hiszpania	0,00	0,02	0,17	0,09	0,05	0,01	0,05	0,01	0,03	0,31	0,00	-0,02	0,00
	Portugalia	4,77	4,40	3,59	1,23	0,63	0,14	0,02	0,00	0,00	0,23	0,71	0,59	0,59
	Włochy	0,03	0,03	0,05	0,05	0,08	0,09	0,09	0,09	0,14	0,17	0,21	0,06	0,12
	Finlandia		0,00	0,00	0,01		0,00	0,00	0,00	0,09	0,07			
	Belgia	0,00	0,00	0,04	0,00	0,10	0,30	0,06	0,00	0,03	0,06	0,00	-0,01	0,00
	Holandia	1,56	0,24	0,06	0,09	0,05	0,20	0,05	0,01	0,01	0,02	0,00	-0,01	-0,13
	6911	Niemcy	18,45	24,74	28,83	31,37	32,06	41,16	29,32	30,65	42,43	39,27	43,27	5,88
Włochy		14,69	13,39	11,07	11,35	10,47	9,55	10,68	7,35	8,99	9,79	6,69	-5,16	-0,54
Francja		6,05	5,88	6,13	5,28	5,25	3,56	3,52	22,95	5,57	7,73	3,90	0,82	0,84
Czechy		3,82	3,58	4,36	3,66	4,18	3,78	4,96	4,16	5,43	5,41	4,84	0,93	1,50
Austria		1,06	0,45	0,68	0,79	1,48	1,73	2,13	2,78	3,11	3,51	3,33	0,34	1,97
Holandia		6,07	4,88	4,23	3,83	5,83	3,91	4,06	2,52	2,48	2,80	4,53	2,75	-0,26
Szwecja		7,30	7,68	9,66	7,56	6,99	4,74	4,80	2,81	3,22	2,56	0,54	-3,71	-2,54
Słowacja		0,73	0,98	1,51	2,11	1,79	1,82	3,02	1,99	1,80	2,28	1,92	0,39	0,35
Dania		1,44	2,16	2,33	2,04	2,63	2,24	2,14	1,94	2,30	2,21	2,19	-0,63	0,55
Hiszpania		2,29	4,22	3,64	3,93	4,58	3,67	3,68	1,60	1,92	1,88	2,69	1,05	-1,26
6912	Niemcy	11,68	19,03	29,28	33,04	35,79	33,85	33,15	42,84	43,95	35,07	32,53	-0,89	0,51
	Czechy	8,23	7,93	6,48	7,68	7,51	8,29	8,12	5,75	6,06	7,53	6,40	-0,46	-0,99
	Austria	0,53	1,29	1,73	1,77	2,63	2,66	3,13	4,44	4,66	3,88	3,13	-0,44	0,86
	Francja	0,89	0,83	1,10	1,70	2,16	2,22	3,53	2,97	3,41	3,55	4,33	0,21	2,01
	Holandia	4,92	5,87	4,52	3,32	3,46	2,71	2,50	3,10	3,17	3,51	3,92	0,56	0,97
	Słowacja	3,97	4,14	2,97	2,61	3,06	3,64	3,20	2,20	1,43	2,28	1,67	-0,50	-1,28
	Węgry	4,42	4,23	2,89	2,97	3,07	4,53	5,07	3,21	1,88	2,11	2,32	0,10	-1,79
	Rumunia	1,53	1,54	1,56	2,76	3,09	4,40	4,46	2,12	1,56	1,72	1,17	-0,59	-2,23
	Włochy	0,87	0,79	1,31	1,01	0,81	1,02	1,47	2,44	2,20	1,72	1,63	0,08	0,53
	Finlandia	0,30	0,50	0,70	0,43	0,31	0,43	0,45	0,58	1,25	1,55	1,50	-0,13	1,04
6913	Niemcy	10,53	13,56	22,79	18,16	15,97	21,18	30,85	54,78	53,15	53,06	57,18	8,17	36,06
	Czechy	13,87	12,24	12,75	12,26	15,17	14,07	11,92	5,43	8,48	8,58	5,77	-2,56	-9,21
	Austria	0,25	1,07	1,45	1,15	1,07	0,98	2,89	6,90	3,47	5,65	7,07	1,91	5,37
	Słowacja	4,22	15,88	7,83	10,26	9,68	8,79	7,49	4,17	3,38	4,59	2,88	-1,07	-7,03
	Węgry	5,00	4,82	4,58	4,73	6,76	8,40	9,60	2,85	2,09	2,14	2,06	-0,36	-7,06
	Holandia	2,05	3,80	4,85	4,30	1,56	0,27	1,25	1,75	1,81	2,00	1,51	-0,57	1,16
	Litwa	1,01	1,08	1,30	2,29	1,71	1,44	1,64	1,52	1,99	1,92	1,58	-0,40	-0,34
	Łotwa	0,50	0,60	1,27	1,89	0,69	0,57	1,21	0,87	0,89	1,59	1,05	-0,46	0,58
	Włochy	0,12	2,35	0,67	0,42	0,19	2,16	0,89	2,76	1,89	1,39	2,27	0,47	1,86
	Belgia	1,81	2,15	2,04	2,84	3,04	0,71	1,13	0,63	0,43	1,36	0,63	-0,56	0,28
6914	Niemcy	3,62	29,53	6,60	12,16	2,19	3,71	3,01	8,45	12,73	13,93	12,86	-4,72	9,02
	Dania	0,76	6,52	30,20	6,26	15,04	13,41	19,74	12,02	12,83	10,67	12,97	2,61	-11,75

## Export Intelligence

	Łotwa	3,42	6,06	7,39	10,36	7,93	20,38	4,22	5,68	0,95	4,70	1,12	-15,61	-31,28
	Litwa	1,52	1,95	2,02	1,32	2,62	3,92	1,62	2,45	2,56	4,50	3,89	0,43	-0,69
	Francja	12,57	14,02	15,42	31,70	29,54	7,83	2,57	6,59	7,69	4,05	2,23	-0,23	-3,13
	Słowacja	3,02	3,93	2,85	1,83	2,65	4,13	1,93	3,65	2,65	3,82	8,25	6,82	3,93
	Holandia	0,25	0,70	1,67	4,56	6,43	6,65	2,21	1,97	2,26	2,03	2,75	-1,48	-2,24
	Czechy	1,88	1,05	0,60	3,56	2,66	2,67	46,15	1,87	2,03	1,75	4,86	3,97	3,13
	Szwecja	15,23	0,23	1,29	0,12	1,29	13,82	4,47	0,78	0,13	1,71	0,41	0,12	0,10
	Austria	0,00	0,04	0,20	0,80	0,13	0,31	0,46	0,72	1,01	1,01	1,50	0,40	1,33
	Czechy		35,53	49,67	1,01	0,01	2,34	31,21	39,66	49,99	56,17	50,74		
	Niemcy	10,11	7,20	20,10	92,94	35,59	34,35	48,71	19,14	46,89	33,76	41,74	8,61	14,70
	Słowacja			1,46	0,00		60,73	18,13	40,16	2,05	9,40	6,86	-4,97	-61,97
	Chorwacja										0,10			
	Francja			0,02	0,03	1,83		0,00	0,00		0,08			
7001	Litwa				0,01	0,01			0,00		0,07			
	Holandia				3,44	1,91	0,76	0,51	0,77	0,11	0,06			
	Dania										0,01			
	Bułgaria									0,00	0,01			
	Węgry				0,00				0,00	0,00	0,01			
	Niemcy	8,78	8,59	15,42	23,40	33,61	46,14	67,19	50,56	35,76	26,43	21,21	0,59	-38,62
	Holandia	72,34	82,47	63,34	48,50	30,76	21,68	5,35	14,32	17,46	13,06	6,65	-8,08	-14,55
	Bułgaria					1,03	0,37	0,51	5,16	6,84	8,68	6,51	-3,69	6,26
	Łotwa	0,00							2,29	10,46	7,94	26,28		
	Francja	8,55	0,11	0,23	0,36	0,55	0,58	0,40	0,07	1,86	4,90	0,02		
7002	Rumunia	0,04	0,08	0,04	0,01	0,10		0,11	0,97	1,99	2,99	5,63		
	Litwa	0,05	0,10	0,20	0,16	1,03	1,03	0,09	1,44	1,53	2,16	5,44	-0,94	4,43
	Chorwacja	0,03				0,11	0,13		0,12		1,78			
	Szwecja			0,01	0,05	0,32	0,10	0,03	1,94	7,92	1,60	0,00		
	Słowacja	0,08		0,00				0,01	0,01	0,03	0,03			
7003	Litwa	12,75	15,89	18,22	12,24	13,72	17,30	17,97	19,36	24,75	25,79	29,79	2,38	13,07
	Niemcy	16,51	27,15	18,93	22,25	18,68	17,82	20,56	23,59	15,45	11,15	15,94	3,44	1,16
	Czechy	4,75	2,13	0,86	6,46	8,04	6,39	7,94	9,53	11,34	10,41	8,51	-6,03	0,38
	Włochy	0,28	5,27	2,66	5,41	4,24	3,70	1,65	1,83	3,40	4,32	7,44	2,49	2,51
	Chorwacja	0,82	0,05	0,35	1,75	1,25	1,12	1,67	1,09	1,81	2,64	1,12	-1,38	-0,04
	Szwecja	4,25	0,41	0,90	0,19	2,95	2,50	2,56	1,17	1,39	1,65	2,07	0,45	-2,82
	Słowacja	0,22	0,26	1,40	2,48	1,59	1,65	1,40	1,36	1,48	1,50	1,19	0,42	-0,32

## Export Intelligence

7004	Irlandia	0,05	0,05	0,03	0,04	0,07	0,10	0,21	1,37	0,42	1,25	2,01	1,34	1,92
	Luksemburg		0,17	0,14	0,04	0,04	0,01	0,06	0,10	1,84	0,65	0,17	-0,13	0,15
	Dania	0,17	0,25	0,08	0,16	0,02	0,06	0,04	0,22	0,77	0,61	0,08	-1,98	0,06
	Węgry	1,10	0,51	0,18	0,58	0,53	1,65	1,51	0,37	17,67	31,27			
	Włochy	1,33	3,92	0,59	4,08	5,30	2,23			4,90	6,56	57,94		
	Niemcy	5,09	3,63	2,02	1,88	0,75	1,08			0,03	2,94			
	Chorwacja	1,07	0,28	0,08	1,51	0,62	0,85	1,59	2,63	6,30	2,05			
	Słowacja		0,61	0,21	0,42	0,33	0,05	0,14	0,70	1,63	0,08	1,03		
7005	Litwa	13,03	15,63	14,24	14,23	16,76	18,54	16,41	15,70	10,42	13,16	13,99	-2,12	-6,57
	Niemcy	7,73	6,89	9,35	10,66	8,20	6,94	10,45	14,45	20,65	12,02	8,19	-4,72	3,25
	Węgry	5,35	3,55	7,80	7,22	7,10	9,38	6,78	13,19	11,54	9,66	12,78	6,07	4,06
	Czechy	7,49	10,49	10,74	13,49	12,50	9,29	10,86	7,50	5,57	8,85	7,40	-3,27	-1,32
	Słowacja	7,59	8,27	9,01	8,85	12,47	13,49	10,91	8,17	6,55	7,20	5,31	-3,09	-8,62
	Chorwacja	0,15	0,04	0,30	0,43	1,74	0,83	0,46	4,47	5,00	6,52	3,84	-2,85	3,10
	Estonia	10,87	12,28	10,96	8,29	8,12	6,85	4,94	5,73	3,38	4,32	3,59	-2,25	-4,08
	Austria	0,13	0,14	0,18	1,89	0,65	0,42	1,23	3,18	3,36	3,55	1,97	-2,45	1,68
	Szwecja	7,46	7,64	6,41	4,50	4,64	2,70	2,84	3,75	2,67	2,92	2,04	-1,68	-0,74
	Rumunia	0,76	1,43	1,11	0,84	2,16	3,07	6,79	3,53	2,24	2,90	4,60	2,69	2,81
7006	Niemcy	47,40	54,32	54,49	54,94	56,56	61,82	62,48	46,33	44,70	36,93	40,01	-1,90	-24,32
	Czechy	9,24	3,46	4,64	5,15	3,85	1,38	1,55	8,33	6,99	9,98	15,24	4,17	13,88
	Węgry	0,25	0,12	0,13	0,12	0,24	0,05	0,17	0,48	7,03	7,26	1,11	-9,14	1,07
	Słowacja	1,42	2,03	1,66	1,32	3,63	5,09	3,11	2,43	4,76	7,15	15,87	10,77	10,61
	Holandia	5,29	1,01	0,13	0,49	0,29	0,33	0,78	2,28	1,33	5,66	0,86	-5,38	0,51
	Litwa	5,90	5,45	5,51	1,72	1,95	1,75	2,71	4,84	4,30	4,27	3,26	-0,92	1,72
	Belgia	0,13	0,53	0,50	0,30	0,43	0,29	1,04	0,58	3,04	4,14	0,57	0,27	0,54
	Szwecja	1,06	1,84	3,20	1,26	1,93	0,65	1,01	6,63	3,13	3,56	1,77	-2,21	1,33
	Chorwacja	0,42	0,09	0,09	0,05	0,02	0,11	0,08	0,15	2,37	3,43	1,36	-1,90	1,34
	Dania	1,53	1,07	1,30	2,64	2,04	1,73	3,07	2,77	2,78	2,79	0,74	-2,16	-0,78
7008	Dania	14,02	17,04	21,78	24,04	22,26	20,71	19,78	20,01	20,05	19,97	19,17	-2,10	-1,05
	Szwecja	24,67	24,25	24,58	24,18	21,17	18,71	17,25	16,65	16,74	16,49	14,92	-2,75	-3,65
	Holandia	0,26	1,59	2,90	1,42	0,87	1,08	1,65	2,43	5,08	6,92	6,06	-0,48	5,02
	Niemcy	2,18	2,79	1,91	1,71	1,54	2,52	4,53	5,14	5,41	5,72	7,74	2,79	5,67
	Litwa	1,85	3,60	3,05	3,44	3,94	4,46	4,99	4,58	4,69	4,30	3,38	-1,56	-1,13
	Czechy	3,55	2,17	2,72	3,13	3,30	5,04	4,02	3,22	3,58	2,98	4,24	1,55	-1,15
	Belgia	0,49	0,51	0,47	0,89	0,88	1,19	1,12	2,09	2,08	2,77	3,93	1,01	2,64
	Finlandia	2,31	2,98	2,31	1,73	1,90	1,67	1,27	1,31	1,44	2,39	1,06	-0,94	-0,37
	Austria	1,17	2,84	3,00	0,84	0,08	0,03	0,06	0,11	0,15	1,09	0,61	-0,45	0,59
	Estonia	0,29	0,19	0,11	0,19	0,17	0,35	0,30	0,36	0,85	0,91	1,15	0,02	0,95
7010	Niemcy	17,98	21,08	19,38	21,06	20,02	22,94	21,44	19,99	17,63	16,61	13,93	-3,09	-9,92
	Francja	11,28	13,96	13,11	12,56	16,37	15,20	15,24	15,47	15,06	15,45	19,13	4,44	3,60

## Export Intelligence

	Włochy	9,46	8,12	9,68	9,42	12,36	14,99	14,25	13,39	14,95	13,98	14,72	1,35	-1,55
	Belgia	1,27	0,86	1,12	3,35	4,51	5,20	6,75	4,79	6,95	8,64	8,85	-0,85	4,02
	Hiszpania	2,15	2,35	2,73	3,21	4,34	3,83	3,98	4,43	5,27	5,60	5,61	-1,08	1,97
	Czechy	4,54	4,50	5,31	4,72	3,85	3,74	4,40	3,83	3,61	3,28	2,44	-1,68	-1,89
	Holandia	1,53	1,78	2,59	3,06	2,87	3,17	3,99	4,79	3,33	2,35	1,52	-1,02	-1,09
	Dania	3,77	2,85	2,70	2,81	2,17	1,58	1,69	1,36	1,50	1,65	0,79	-0,55	-0,73
	Finlandia	2,68	2,30	1,76	2,23	1,79	1,54	1,29	1,58	1,38	1,57	1,63	0,35	0,26
	Rumunia	1,56	1,12	0,82	1,26	1,53	1,43	1,57	1,08	0,90	1,47	1,97	0,54	0,50
	Niemcy	0,76	1,38	8,93	11,02	5,95	13,28	32,64	29,73	40,83	28,95	58,99	27,42	51,48
	Czechy	0,23	0,12	2,03	2,62	5,00	3,67	3,24	3,94	4,95	12,96	0,02	-4,92	-2,08
	Bułgaria		0,00	0,12	0,41	1,36	0,48	0,44	3,04	7,64	7,93	4,77	-3,24	3,97
	Rumunia	0,07	0,12	0,53	1,35	3,48	6,08	4,26	2,93	3,24	4,44	4,73	0,59	-2,26
7011	Chorwacja		0,00	0,00	0,12	0,18	0,88	1,24	2,13	3,26	3,79	3,21	-0,09	1,96
	Belgia	0,34	0,66	1,07	1,26	1,76	1,67	1,79	2,02	2,26	2,74	8,06	5,97	5,92
	Austria	0,02	0,02	1,42	4,49	2,93	10,95	2,71	4,58	6,87	2,27	0,48	-1,03	-13,47
	Francja	62,08	38,86	9,00	2,51	1,21	4,56	2,94	1,96	3,39	2,22	9,58	7,76	6,80
	Węgry	0,00	0,01	0,71	1,55	0,74	1,70	1,63	0,86	1,28	1,31	1,58	-1,52	0,05
	Holandia	8,23	8,66	11,50	4,07	0,95	0,27	0,71	0,32	1,36	0,85	0,19	-2,83	-0,48
	Niemcy	23,17	21,85	20,97	21,98	24,56	23,77	24,64	26,68	25,27	25,62	27,08	3,67	3,65
	Holandia	13,70	13,94	12,90	12,81	11,19	11,57	10,89	9,28	8,16	8,67	9,21	-0,10	-2,57
	Czechy	2,82	2,93	3,31	3,21	3,89	4,91	6,47	6,19	7,52	8,53	7,57	-0,91	3,62
	Francja	5,08	5,40	4,79	4,55	4,21	4,28	5,05	4,88	4,67	5,18	5,10	-1,03	0,87
7013	Włochy	3,25	3,87	3,90	3,65	2,90	3,05	2,69	2,16	3,29	3,02	2,34	-0,88	-0,87
	Węgry	2,06	2,04	2,03	2,20	2,20	2,35	2,73	2,29	2,28	2,89	2,69	-0,30	0,86
	Austria	0,95	0,94	0,77	0,77	1,22	2,58	1,95	2,27	2,17	2,40	2,14	-0,13	-0,06
	Hiszpania	1,99	2,18	1,95	2,04	1,95	1,89	2,54	1,87	1,94	2,30	2,47	0,08	0,32
	Belgia	2,57	2,69	2,78	2,57	2,17	1,98	1,81	1,61	1,80	2,13	1,39	-0,39	-0,60
	Słowacja	1,93	1,79	1,66	1,76	1,95	2,75	2,66	2,65	1,87	1,95	2,66	1,05	-1,36
	Niemcy	34,90	10,58	17,40	11,36	13,87	13,98	12,04	12,66	17,43	24,90	6,46	-16,34	-3,39
	Austria	27,22	29,53	28,44	29,74	31,89	31,43	26,86	17,24	13,58	20,03	13,04	-6,63	-24,91
	Francja	2,10	2,09	2,75	10,43	9,97	13,80	10,84	14,21	9,60	12,17	32,85	19,69	24,45
	Czechy	7,78	4,17	8,45	4,65	4,31	2,95	6,53	3,05	7,36	7,01	7,47	-1,42	3,54
7014	Rumunia	1,36	0,91	0,77	0,49	0,54	4,25	13,89	2,10	0,98	4,13	5,13	0,38	4,44
	Węgry	0,00	0,08	0,11	0,11	0,08	0,07	0,05	0,04	0,04	0,42	0,03	0,00	-0,07
	Szwecja	0,34	0,39	0,52	0,71	0,27	0,07	0,04	0,15	0,23	0,35	0,01	0,01	-0,08
	Bułgaria	0,00	0,12	0,21	0,16	0,32	0,35	0,29	0,10	0,09	0,20	0,16	0,01	-0,13
	Łotwa	0,23	0,57	0,89	1,10	1,08	0,71	0,59	0,30	0,16	0,14	0,09	-0,05	-0,64
	Litwa	0,92	0,91	1,27	1,10	1,06	1,41	0,97	0,20	0,14	0,14	0,15	0,05	-0,95
7015	Niemcy	7,79	20,50	41,82	17,30	36,52	69,56	13,25	19,26	17,68	29,15	23,42	-10,70	-6,44
	Litwa	1,80	1,98	19,44	5,37	6,40	2,73	10,14	6,67	2,58	7,67	5,89	0,52	-5,59
	Hiszpania	0,26				0,00	0,01	0,63	1,72	11,22	5,46	0,24		

## Export Intelligence

	Portugalia	0,13	0,73						7,78	1,89	4,17	1,16		
	Rumunia	81,08	51,70	0,98	0,37	1,49	0,79	3,99	9,02	9,57	4,02	10,21	5,75	8,55
	Włochy					0,05			5,94	4,24	3,92	1,24		
	Węgry	1,16	0,45	1,12	1,13	0,92	1,31	2,22	6,63	5,33	2,73	5,60	3,41	0,31
	Słowacja	0,67	0,08	4,85	0,09	2,82	1,75	4,95	4,07	2,39	2,33	7,30	0,33	6,12
	Austria						0,03	0,06	2,43	1,02	1,91	1,44		
	Cypr	0,00	0,01			0,39			0,47	0,10	1,67	1,47		
	Niemcy	7,78	1,62	4,05	5,10	6,00	5,44	10,15	15,68	9,89	17,82	8,70	-5,25	0,24
	Austria	1,03	1,65	0,62	1,74	1,54	1,69	3,69	9,59	7,58	9,35	6,22	-13,28	2,57
	Węgry	1,48	2,50	2,21	3,56	5,04	4,87	7,57	5,97	7,40	7,40	5,40	-4,56	-0,80
	Rumunia	4,26	2,94	2,25	3,41	4,40	5,05	6,05	6,05	5,48	4,30	6,65	2,43	0,10
7016	Francja	0,36	0,24	2,70	3,81	3,66	2,04	2,80	3,45	4,54	4,12	4,31	4,27	2,58
	Czechy	5,97	3,10	2,24	2,75	2,60	4,14	4,57	5,21	5,87	3,86	5,73	1,65	1,52
	Słowacja	8,12	6,24	4,23	4,25	4,20	4,53	5,71	4,84	3,70	3,18	7,02	3,05	1,79
	Estonia	1,45	1,58	1,03	1,67	1,72	3,92	2,78	3,60	2,18	3,10	4,00	0,16	0,89
	Holandia	0,01	0,77	0,37	1,74	1,99	1,30	2,80	3,79	2,60	2,69	0,07	-0,05	-0,33
	Bułgaria	1,77	1,19	1,22	1,35	1,17	1,41	2,57	3,21	3,06	2,55	3,28	-0,43	0,71
	Niemcy	3,16	6,74	15,63	20,16	15,67	18,76	17,51	17,77	15,94	15,61	5,85	-14,60	-3,45
	Słowacja	4,04	19,25	7,02	4,74	3,51	4,88	8,75	8,61	12,34	11,04	21,39	14,54	17,84
	Czechy	3,40	3,06	11,66	9,92	4,75	6,98	5,93	6,63	5,59	6,61	7,63	-0,11	-0,48
	Rumunia	4,69	8,03	6,39	5,77	4,19	5,09	5,76	4,88	4,01	6,29	4,65	-2,08	-1,45
7018	Litwa	2,70	2,15	2,47	1,82	1,29	3,75	5,55	1,05	2,08	4,63	3,11	-2,55	-3,77
	Austria	3,45	2,67	3,24	2,45	4,05	4,24	5,08	4,94	4,69	4,44	2,19	-1,97	-0,66
	Węgry	3,80	3,74	2,05	2,36	3,08	2,88	5,32	3,14	2,33	3,41	2,34	-0,95	-0,15
	Bułgaria	0,64	0,39	1,29	0,73	0,68	0,86	2,12	2,11	1,71	2,88	2,16	-0,78	0,67
	Włochy	9,53	10,31	9,27	12,42	3,06	5,09	3,82	2,04	2,17	2,19	0,58	-3,67	-3,13
	Dania	2,07	2,29	2,47	2,65	2,84	3,49	6,14	4,60	2,44	2,09	1,49	-0,83	-0,97
	Czechy	17,65	16,63	16,33	16,02	13,82	14,35	14,16	15,49	13,80	12,63	8,98	-3,95	-4,42
	Niemcy	21,36	20,60	17,80	13,19	13,83	14,59	11,96	13,83	14,22	12,14	11,43	-3,08	-5,60
	Włochy	2,01	3,86	5,10	6,69	6,94	5,01	5,13	5,49	6,78	7,00	4,11	-4,31	-0,11
	Dania	1,19	2,50	3,38	4,20	5,68	8,05	8,09	9,33	6,62	6,32	6,01	-0,87	-1,77
7019	Szwecja	14,07	11,72	12,69	9,00	10,52	9,44	8,51	7,77	7,28	5,96	5,79	-0,11	-3,77
	Słowacja	6,31	6,13	5,20	5,52	4,90	5,08	5,71	4,63	5,30	4,77	4,00	-0,98	-0,11
	Austria	0,96	1,89	3,48	6,51	6,05	5,97	5,15	5,70	5,29	4,64	2,37	-1,52	-3,41
	Francja	3,39	4,51	5,96	4,96	5,25	5,16	7,37	3,70	4,86	4,47	4,10	0,40	-0,73
	Węgry	3,77	1,62	1,47	2,43	3,26	2,40	1,53	1,82	2,35	2,66	0,96	-1,40	-1,60
	Hiszpania	2,66	2,15	2,26	2,92	2,13	2,23	1,54	2,49	3,21	2,28	2,58	-0,12	0,20
7020	Czechy	1,41	2,27	2,74	2,23	2,97	3,81	3,00	4,49	11,17	14,99	11,20	-6,62	7,76
	Niemcy	6,68	15,05	20,90	32,92	30,24	29,56	32,23	28,52	18,51	13,28	14,49	0,10	-14,60
	Węgry	1,09	0,85	5,30	6,88	4,99	5,68	5,84	6,64	8,82	9,99	9,39	-2,91	3,16
	Łotwa	1,58	1,27	1,60	2,10	8,15	7,67	8,80	7,93	9,47	8,99	7,64	-0,89	0,01



Export Intelligence

	Słowacja	1,93	2,74	4,39	2,42	2,19	3,11	2,78	2,62	6,75	7,45	7,52	-0,63	2,73
	Rumunia	0,84	1,26	4,89	2,17	3,04	3,19	2,91	3,23	5,48	5,45	5,19	-0,12	1,86
	Litwa	1,62	1,24	1,32	0,76	0,88	1,47	1,73	2,36	4,35	4,07	4,86	0,58	2,40
	Francja	11,46	5,24	2,41	5,02	2,81	1,30	1,42	1,67	2,39	3,25	4,20	1,11	2,66
	Dania	0,19	0,15	0,39	1,99	4,89	4,36	1,60	1,75	2,21	2,49	2,84	0,40	-2,52
	Holandia	0,52	0,10	0,14	0,11	0,56	1,61	1,27	1,75	1,92	2,13	1,93	0,49	0,69
	Niemcy	7,53	44,27	60,03	15,25	17,34	15,39	54,95	56,00	51,66	50,11	42,91	-1,31	25,13
	Włochy	2,56	3,51	1,96	6,18	6,08	6,05	3,51	5,98	7,64	7,14	11,87	2,86	4,81
	Francja	0,02	0,34	1,86	2,34	3,40	2,82	3,04	4,66	5,94	5,85	6,91	0,81	4,90
	Hiszpania	0,01	0,26	0,61	1,13	0,84	3,80	3,91	6,16	5,96	5,11	5,87	-0,16	-0,24
	Austria	3,89	4,53	6,21	0,89	3,32	1,15	5,09	5,05	5,57	4,67	5,06	0,61	3,11
9002	Czechy	4,15	3,70	2,28	12,44	10,72	12,35	5,64	4,06	4,35	3,46	3,96	-0,27	-9,22
	Holandia	5,04	7,18	1,43	1,31	3,30	1,91	0,87	0,77	1,15	1,67	0,75	-0,07	0,00
	Słowacja	3,85	2,33	0,85	3,73	2,61	1,63	0,41	0,34	0,64	1,37	1,00	-0,10	-0,85
	Estonia	0,04	0,57	0,16	0,45	0,31	0,22	0,06	0,09	0,18	0,93	2,25	1,19	2,11
	Szwecja	0,27	1,32	0,61	4,20	4,22	2,42	0,17	0,16	1,35	0,56	0,14	-1,06	-4,48
<b>Dział</b>	<b>Kraj</b>	<b>2013</b>	<b>2014</b>	<b>2015</b>	<b>2016</b>	<b>2017</b>	<b>2018</b>	<b>2019</b>	<b>2020</b>	<b>2021</b>	<b>2022</b>	<b>Q2 2023</b>	<b>Zmiana r/r [p.p.]</b>	<b>Zmiana za 5 lat [p.p.]</b>
	Belgia	0,02				0,00	0,00	0,17	1,71	8,18	9,89	0,01	-6,99	0,01
	Austria		0,16	0,27	0,01			0,03	0,51	6,60	9,55	0,04		
	Węgry			3,82		0,00	0,03	9,05	4,60	4,34	9,24	9,45	-15,00	9,32
	Niemcy	0,23	0,24	1,15	0,15	0,25	3,15	4,48	7,67	11,86	5,85	2,89	-1,42	-1,63
6814	Słowacja		0,66	0,11	0,04	0,04	0,31	0,04	0,28	1,21	1,81	0,32	-1,31	0,22
	Czechy	59,45	24,69	0,40	0,97	1,48	0,99	0,73	0,48	1,85	0,89	1,49	-0,59	-1,89
	Słowenia				0,16	0,28		0,14	0,06	0,21	0,47	1,14		
	Holandia	0,03	0,42			0,00	0,99	0,03	0,04	0,50	0,39	3,94		
	Hiszpania					0,00	0,11	0,00	0,01	0,40	0,30	0,03	-0,09	0,00
	Chorwacja		0,43	0,39				0,06	0,22	0,89	0,15	0,04		
	Niemcy	26,93	26,14	23,84	26,55	23,36	20,62	20,46	23,03	24,31	19,10	19,52	0,77	-2,27
	Francja	7,61	16,73	13,15	11,77	15,02	13,40	7,42	5,77	7,52	10,20	9,43	0,51	-5,08
	Belgia	6,05	5,50	6,32	7,47	6,64	6,07	3,27	6,04	3,54	5,76	5,58	-1,50	-0,35
	Hiszpania	1,04	1,05	1,62	1,63	1,62	1,73	2,97	2,50	2,78	4,38	5,18	1,11	3,86
6815	Czechy	15,83	10,90	10,06	7,97	5,65	5,18	5,31	3,94	4,47	4,34	2,86	-1,53	-1,69
	Włochy	3,48	4,33	3,27	2,12	2,67	2,53	2,28	2,37	2,58	2,48	2,44	-0,23	-0,17
	Szwecja	2,70	2,57	2,40	3,27	3,75	2,35	1,94	1,73	1,78	2,37	2,49	0,41	-1,19
	Austria	1,47	1,09	2,01	1,15	0,85	1,27	1,70	1,76	1,48	1,83	0,94	-0,14	-2,22
	Finlandia	2,86	2,53	2,04	3,94	3,31	1,79	3,61	1,65	1,42	1,79	5,39	2,24	2,06
	Rumunia	3,74	3,35	2,35	1,41	1,54	2,17	0,92	0,83	1,28	1,59	2,36	1,06	0,46

## Export Intelligence

6909	Niemcy	33,14	35,74	39,16	36,54	34,39	33,64	34,53	32,88	40,08	42,91	45,17	2,10	11,26
	Francja	2,69	1,44	4,91	4,66	9,14	6,37	6,57	7,42	6,12	8,17	6,61	-0,68	0,64
	Czechy	2,98	1,27	0,13	0,05	0,37	1,97	1,91	2,33	2,74	1,95	2,71	1,26	-0,36
	Słowacja	0,00	0,01	0,02	0,00	0,08	0,20	0,27	0,58	1,67	0,49	0,00	-0,55	-0,23
	Hiszpania	0,00	0,02	0,17	0,09	0,05	0,01	0,05	0,01	0,03	0,31	0,00	-0,02	0,00
	Portugalia	4,77	4,40	3,59	1,23	0,63	0,14	0,02	0,00	0,00	0,23	0,71	0,59	0,59
	Włochy	0,03	0,03	0,05	0,05	0,08	0,09	0,09	0,09	0,14	0,17	0,21	0,06	0,12
	Finlandia		0,00	0,00	0,01		0,00	0,00	0,00	0,09	0,07			
	Belgia	0,00	0,00	0,04	0,00	0,10	0,30	0,06	0,00	0,03	0,06	0,00	-0,01	0,00
	Holandia	1,56	0,24	0,06	0,09	0,05	0,20	0,05	0,01	0,01	0,02	0,00	-0,01	-0,13
6911	Niemcy	18,45	24,74	28,83	31,37	32,06	41,16	29,32	30,65	42,43	39,27	43,27	5,88	-1,98
	Włochy	14,69	13,39	11,07	11,35	10,47	9,55	10,68	7,35	8,99	9,79	6,69	-5,16	-0,54
	Francja	6,05	5,88	6,13	5,28	5,25	3,56	3,52	22,95	5,57	7,73	3,90	0,82	0,84
	Czechy	3,82	3,58	4,36	3,66	4,18	3,78	4,96	4,16	5,43	5,41	4,84	0,93	1,50
	Austria	1,06	0,45	0,68	0,79	1,48	1,73	2,13	2,78	3,11	3,51	3,33	0,34	1,97
	Holandia	6,07	4,88	4,23	3,83	5,83	3,91	4,06	2,52	2,48	2,80	4,53	2,75	-0,26
	Szwecja	7,30	7,68	9,66	7,56	6,99	4,74	4,80	2,81	3,22	2,56	0,54	-3,71	-2,54
	Słowacja	0,73	0,98	1,51	2,11	1,79	1,82	3,02	1,99	1,80	2,28	1,92	0,39	0,35
	Dania	1,44	2,16	2,33	2,04	2,63	2,24	2,14	1,94	2,30	2,21	2,19	-0,63	0,55
	Hiszpania	2,29	4,22	3,64	3,93	4,58	3,67	3,68	1,60	1,92	1,88	2,69	1,05	-1,26
6912	Niemcy	11,68	19,03	29,28	33,04	35,79	33,85	33,15	42,84	43,95	35,07	32,53	-0,89	0,51
	Czechy	8,23	7,93	6,48	7,68	7,51	8,29	8,12	5,75	6,06	7,53	6,40	-0,46	-0,99
	Austria	0,53	1,29	1,73	1,77	2,63	2,66	3,13	4,44	4,66	3,88	3,13	-0,44	0,86
	Francja	0,89	0,83	1,10	1,70	2,16	2,22	3,53	2,97	3,41	3,55	4,33	0,21	2,01
	Holandia	4,92	5,87	4,52	3,32	3,46	2,71	2,50	3,10	3,17	3,51	3,92	0,56	0,97
	Słowacja	3,97	4,14	2,97	2,61	3,06	3,64	3,20	2,20	1,43	2,28	1,67	-0,50	-1,28
	Węgry	4,42	4,23	2,89	2,97	3,07	4,53	5,07	3,21	1,88	2,11	2,32	0,10	-1,79
	Rumunia	1,53	1,54	1,56	2,76	3,09	4,40	4,46	2,12	1,56	1,72	1,17	-0,59	-2,23
	Włochy	0,87	0,79	1,31	1,01	0,81	1,02	1,47	2,44	2,20	1,72	1,63	0,08	0,53
	Finlandia	0,30	0,50	0,70	0,43	0,31	0,43	0,45	0,58	1,25	1,55	1,50	-0,13	1,04
6913	Niemcy	10,53	13,56	22,79	18,16	15,97	21,18	30,85	54,78	53,15	53,06	57,18	8,17	36,06
	Czechy	13,87	12,24	12,75	12,26	15,17	14,07	11,92	5,43	8,48	8,58	5,77	-2,56	-9,21
	Austria	0,25	1,07	1,45	1,15	1,07	0,98	2,89	6,90	3,47	5,65	7,07	1,91	5,37
	Słowacja	4,22	15,88	7,83	10,26	9,68	8,79	7,49	4,17	3,38	4,59	2,88	-1,07	-7,03
	Węgry	5,00	4,82	4,58	4,73	6,76	8,40	9,60	2,85	2,09	2,14	2,06	-0,36	-7,06
	Holandia	2,05	3,80	4,85	4,30	1,56	0,27	1,25	1,75	1,81	2,00	1,51	-0,57	1,16
	Litwa	1,01	1,08	1,30	2,29	1,71	1,44	1,64	1,52	1,99	1,92	1,58	-0,40	-0,34
	Łotwa	0,50	0,60	1,27	1,89	0,69	0,57	1,21	0,87	0,89	1,59	1,05	-0,46	0,58
	Włochy	0,12	2,35	0,67	0,42	0,19	2,16	0,89	2,76	1,89	1,39	2,27	0,47	1,86
	Belgia	1,81	2,15	2,04	2,84	3,04	0,71	1,13	0,63	0,43	1,36	0,63	-0,56	0,28
6914	Niemcy	3,62	29,53	6,60	12,16	2,19	3,71	3,01	8,45	12,73	13,93	12,86	-4,72	9,02
	Dania	0,76	6,52	30,20	6,26	15,04	13,41	19,74	12,02	12,83	10,67	12,97	2,61	-11,75
	Łotwa	3,42	6,06	7,39	10,36	7,93	20,38	4,22	5,68	0,95	4,70	1,12	-15,61	-31,28

## Export Intelligence

	Litwa	1,52	1,95	2,02	1,32	2,62	3,92	1,62	2,45	2,56	4,50	3,89	0,43	-0,69
	Francja	12,57	14,02	15,42	31,70	29,54	7,83	2,57	6,59	7,69	4,05	2,23	-0,23	-3,13
	Słowacja	3,02	3,93	2,85	1,83	2,65	4,13	1,93	3,65	2,65	3,82	8,25	6,82	3,93
	Holandia	0,25	0,70	1,67	4,56	6,43	6,65	2,21	1,97	2,26	2,03	2,75	-1,48	-2,24
	Czechy	1,88	1,05	0,60	3,56	2,66	2,67	46,15	1,87	2,03	1,75	4,86	3,97	3,13
	Szwecja	15,23	0,23	1,29	0,12	1,29	13,82	4,47	0,78	0,13	1,71	0,41	0,12	0,10
	Austria	0,00	0,04	0,20	0,80	0,13	0,31	0,46	0,72	1,01	1,01	1,50	0,40	1,33
	Czechy		35,53	49,67	1,01	0,01	2,34	31,21	39,66	49,99	56,17	50,74		
	Niemcy	10,11	7,20	20,10	92,94	35,59	34,35	48,71	19,14	46,89	33,76	41,74	8,61	14,70
	Słowacja			1,46	0,00		60,73	18,13	40,16	2,05	9,40	6,86	-4,97	-61,97
	Chorwacja										0,10			
	Francja			0,02	0,03	1,83		0,00	0,00		0,08			
7001	Litwa				0,01	0,01			0,00		0,07			
	Holandia				3,44	1,91	0,76	0,51	0,77	0,11	0,06			
	Dania										0,01			
	Bułgaria									0,00	0,01			
	Węgry				0,00				0,00	0,00	0,01			
	Niemcy	8,78	8,59	15,42	23,40	33,61	46,14	67,19	50,56	35,76	26,43	21,21	0,59	-38,62
	Holandia	72,34	82,47	63,34	48,50	30,76	21,68	5,35	14,32	17,46	13,06	6,65	-8,08	-14,55
	Bułgaria					1,03	0,37	0,51	5,16	6,84	8,68	6,51	-3,69	6,26
	Łotwa	0,00							2,29	10,46	7,94	26,28		
	Francja	8,55	0,11	0,23	0,36	0,55	0,58	0,40	0,07	1,86	4,90	0,02		
7002	Rumunia	0,04	0,08	0,04	0,01	0,10		0,11	0,97	1,99	2,99	5,63		
	Litwa	0,05	0,10	0,20	0,16	1,03	1,03	0,09	1,44	1,53	2,16	5,44	-0,94	4,43
	Chorwacja	0,03				0,11	0,13		0,12		1,78			
	Szwecja			0,01	0,05	0,32	0,10	0,03	1,94	7,92	1,60	0,00		
	Słowacja	0,08		0,00				0,01	0,01	0,03	0,03			
7003	Litwa	12,75	15,89	18,22	12,24	13,72	17,30	17,97	19,36	24,75	25,79	29,79	2,38	13,07
	Niemcy	16,51	27,15	18,93	22,25	18,68	17,82	20,56	23,59	15,45	11,15	15,94	3,44	1,16
	Czechy	4,75	2,13	0,86	6,46	8,04	6,39	7,94	9,53	11,34	10,41	8,51	-6,03	0,38
	Włochy	0,28	5,27	2,66	5,41	4,24	3,70	1,65	1,83	3,40	4,32	7,44	2,49	2,51
	Chorwacja	0,82	0,05	0,35	1,75	1,25	1,12	1,67	1,09	1,81	2,64	1,12	-1,38	-0,04
	Szwecja	4,25	0,41	0,90	0,19	2,95	2,50	2,56	1,17	1,39	1,65	2,07	0,45	-2,82
	Słowacja	0,22	0,26	1,40	2,48	1,59	1,65	1,40	1,36	1,48	1,50	1,19	0,42	-0,32
	Irlandia	0,05	0,05	0,03	0,04	0,07	0,10	0,21	1,37	0,42	1,25	2,01	1,34	1,92

## Export Intelligence

7004	Luksemburg		0,17	0,14	0,04	0,04	0,01	0,06	0,10	1,84	0,65	0,17	-0,13	0,15
	Dania	0,17	0,25	0,08	0,16	0,02	0,06	0,04	0,22	0,77	0,61	0,08	-1,98	0,06
	Węgry	1,10	0,51	0,18	0,58	0,53	1,65	1,51	0,37	17,67	31,27			
	Włochy	1,33	3,92	0,59	4,08	5,30	2,23			4,90	6,56	57,94		
	Niemcy	5,09	3,63	2,02	1,88	0,75	1,08			0,03	2,94			
	Chorwacja	1,07	0,28	0,08	1,51	0,62	0,85	1,59	2,63	6,30	2,05			
	Słowacja		0,61	0,21	0,42	0,33	0,05	0,14	0,70	1,63	0,08	1,03		
7005	Litwa	13,03	15,63	14,24	14,23	16,76	18,54	16,41	15,70	10,42	13,16	13,99	-2,12	-6,57
	Niemcy	7,73	6,89	9,35	10,66	8,20	6,94	10,45	14,45	20,65	12,02	8,19	-4,72	3,25
	Węgry	5,35	3,55	7,80	7,22	7,10	9,38	6,78	13,19	11,54	9,66	12,78	6,07	4,06
	Czechy	7,49	10,49	10,74	13,49	12,50	9,29	10,86	7,50	5,57	8,85	7,40	-3,27	-1,32
	Słowacja	7,59	8,27	9,01	8,85	12,47	13,49	10,91	8,17	6,55	7,20	5,31	-3,09	-8,62
	Chorwacja	0,15	0,04	0,30	0,43	1,74	0,83	0,46	4,47	5,00	6,52	3,84	-2,85	3,10
	Estonia	10,87	12,28	10,96	8,29	8,12	6,85	4,94	5,73	3,38	4,32	3,59	-2,25	-4,08
	Austria	0,13	0,14	0,18	1,89	0,65	0,42	1,23	3,18	3,36	3,55	1,97	-2,45	1,68
	Szwecja	7,46	7,64	6,41	4,50	4,64	2,70	2,84	3,75	2,67	2,92	2,04	-1,68	-0,74
	Rumunia	0,76	1,43	1,11	0,84	2,16	3,07	6,79	3,53	2,24	2,90	4,60	2,69	2,81
7006	Niemcy	47,40	54,32	54,49	54,94	56,56	61,82	62,48	46,33	44,70	36,93	40,01	-1,90	-24,32
	Czechy	9,24	3,46	4,64	5,15	3,85	1,38	1,55	8,33	6,99	9,98	15,24	4,17	13,88
	Węgry	0,25	0,12	0,13	0,12	0,24	0,05	0,17	0,48	7,03	7,26	1,11	-9,14	1,07
	Słowacja	1,42	2,03	1,66	1,32	3,63	5,09	3,11	2,43	4,76	7,15	15,87	10,77	10,61
	Holandia	5,29	1,01	0,13	0,49	0,29	0,33	0,78	2,28	1,33	5,66	0,86	-5,38	0,51
	Litwa	5,90	5,45	5,51	1,72	1,95	1,75	2,71	4,84	4,30	4,27	3,26	-0,92	1,72
	Belgia	0,13	0,53	0,50	0,30	0,43	0,29	1,04	0,58	3,04	4,14	0,57	0,27	0,54
	Szwecja	1,06	1,84	3,20	1,26	1,93	0,65	1,01	6,63	3,13	3,56	1,77	-2,21	1,33
	Chorwacja	0,42	0,09	0,09	0,05	0,02	0,11	0,08	0,15	2,37	3,43	1,36	-1,90	1,34
	Dania	1,53	1,07	1,30	2,64	2,04	1,73	3,07	2,77	2,78	2,79	0,74	-2,16	-0,78
7008	Dania	14,02	17,04	21,78	24,04	22,26	20,71	19,78	20,01	20,05	19,97	19,17	-2,10	-1,05
	Szwecja	24,67	24,25	24,58	24,18	21,17	18,71	17,25	16,65	16,74	16,49	14,92	-2,75	-3,65
	Holandia	0,26	1,59	2,90	1,42	0,87	1,08	1,65	2,43	5,08	6,92	6,06	-0,48	5,02
	Niemcy	2,18	2,79	1,91	1,71	1,54	2,52	4,53	5,14	5,41	5,72	7,74	2,79	5,67
	Litwa	1,85	3,60	3,05	3,44	3,94	4,46	4,99	4,58	4,69	4,30	3,38	-1,56	-1,13
	Czechy	3,55	2,17	2,72	3,13	3,30	5,04	4,02	3,22	3,58	2,98	4,24	1,55	-1,15
	Belgia	0,49	0,51	0,47	0,89	0,88	1,19	1,12	2,09	2,08	2,77	3,93	1,01	2,64
	Finlandia	2,31	2,98	2,31	1,73	1,90	1,67	1,27	1,31	1,44	2,39	1,06	-0,94	-0,37
	Austria	1,17	2,84	3,00	0,84	0,08	0,03	0,06	0,11	0,15	1,09	0,61	-0,45	0,59
	Estonia	0,29	0,19	0,11	0,19	0,17	0,35	0,30	0,36	0,85	0,91	1,15	0,02	0,95
7010	Niemcy	17,98	21,08	19,38	21,06	20,02	22,94	21,44	19,99	17,63	16,61	13,93	-3,09	-9,92
	Francja	11,28	13,96	13,11	12,56	16,37	15,20	15,24	15,47	15,06	15,45	19,13	4,44	3,60
	Włochy	9,46	8,12	9,68	9,42	12,36	14,99	14,25	13,39	14,95	13,98	14,72	1,35	-1,55

## Export Intelligence

	Belgia	1,27	0,86	1,12	3,35	4,51	5,20	6,75	4,79	6,95	8,64	8,85	-0,85	4,02
	Hiszpania	2,15	2,35	2,73	3,21	4,34	3,83	3,98	4,43	5,27	5,60	5,61	-1,08	1,97
	Czechy	4,54	4,50	5,31	4,72	3,85	3,74	4,40	3,83	3,61	3,28	2,44	-1,68	-1,89
	Holandia	1,53	1,78	2,59	3,06	2,87	3,17	3,99	4,79	3,33	2,35	1,52	-1,02	-1,09
	Dania	3,77	2,85	2,70	2,81	2,17	1,58	1,69	1,36	1,50	1,65	0,79	-0,55	-0,73
	Finlandia	2,68	2,30	1,76	2,23	1,79	1,54	1,29	1,58	1,38	1,57	1,63	0,35	0,26
	Rumunia	1,56	1,12	0,82	1,26	1,53	1,43	1,57	1,08	0,90	1,47	1,97	0,54	0,50
	Niemcy	0,76	1,38	8,93	11,02	5,95	13,28	32,64	29,73	40,83	28,95	58,99	27,42	51,48
	Czechy	0,23	0,12	2,03	2,62	5,00	3,67	3,24	3,94	4,95	12,96	0,02	-4,92	-2,08
	Bułgaria		0,00	0,12	0,41	1,36	0,48	0,44	3,04	7,64	7,93	4,77	-3,24	3,97
	Rumunia	0,07	0,12	0,53	1,35	3,48	6,08	4,26	2,93	3,24	4,44	4,73	0,59	-2,26
7011	Chorwacja		0,00	0,00	0,12	0,18	0,88	1,24	2,13	3,26	3,79	3,21	-0,09	1,96
	Belgia	0,34	0,66	1,07	1,26	1,76	1,67	1,79	2,02	2,26	2,74	8,06	5,97	5,92
	Austria	0,02	0,02	1,42	4,49	2,93	10,95	2,71	4,58	6,87	2,27	0,48	-1,03	-13,47
	Francja	62,08	38,86	9,00	2,51	1,21	4,56	2,94	1,96	3,39	2,22	9,58	7,76	6,80
	Węgry	0,00	0,01	0,71	1,55	0,74	1,70	1,63	0,86	1,28	1,31	1,58	-1,52	0,05
	Holandia	8,23	8,66	11,50	4,07	0,95	0,27	0,71	0,32	1,36	0,85	0,19	-2,83	-0,48
	Niemcy	23,17	21,85	20,97	21,98	24,56	23,77	24,64	26,68	25,27	25,62	27,08	3,67	3,65
	Holandia	13,70	13,94	12,90	12,81	11,19	11,57	10,89	9,28	8,16	8,67	9,21	-0,10	-2,57
	Czechy	2,82	2,93	3,31	3,21	3,89	4,91	6,47	6,19	7,52	8,53	7,57	-0,91	3,62
	Francja	5,08	5,40	4,79	4,55	4,21	4,28	5,05	4,88	4,67	5,18	5,10	-1,03	0,87
7013	Włochy	3,25	3,87	3,90	3,65	2,90	3,05	2,69	2,16	3,29	3,02	2,34	-0,88	-0,87
	Węgry	2,06	2,04	2,03	2,20	2,20	2,35	2,73	2,29	2,28	2,89	2,69	-0,30	0,86
	Austria	0,95	0,94	0,77	0,77	1,22	2,58	1,95	2,27	2,17	2,40	2,14	-0,13	-0,06
	Hiszpania	1,99	2,18	1,95	2,04	1,95	1,89	2,54	1,87	1,94	2,30	2,47	0,08	0,32
	Belgia	2,57	2,69	2,78	2,57	2,17	1,98	1,81	1,61	1,80	2,13	1,39	-0,39	-0,60
	Słowacja	1,93	1,79	1,66	1,76	1,95	2,75	2,66	2,65	1,87	1,95	2,66	1,05	-1,36
	Niemcy	34,90	10,58	17,40	11,36	13,87	13,98	12,04	12,66	17,43	24,90	6,46	-16,34	-3,39
	Austria	27,22	29,53	28,44	29,74	31,89	31,43	26,86	17,24	13,58	20,03	13,04	-6,63	-24,91
	Francja	2,10	2,09	2,75	10,43	9,97	13,80	10,84	14,21	9,60	12,17	32,85	19,69	24,45
	Czechy	7,78	4,17	8,45	4,65	4,31	2,95	6,53	3,05	7,36	7,01	7,47	-1,42	3,54
7014	Rumunia	1,36	0,91	0,77	0,49	0,54	4,25	13,89	2,10	0,98	4,13	5,13	0,38	4,44
	Węgry	0,00	0,08	0,11	0,11	0,08	0,07	0,05	0,04	0,04	0,42	0,03	0,00	-0,07
	Szwecja	0,34	0,39	0,52	0,71	0,27	0,07	0,04	0,15	0,23	0,35	0,01	0,01	-0,08
	Bułgaria	0,00	0,12	0,21	0,16	0,32	0,35	0,29	0,10	0,09	0,20	0,16	0,01	-0,13
	Łotwa	0,23	0,57	0,89	1,10	1,08	0,71	0,59	0,30	0,16	0,14	0,09	-0,05	-0,64
	Litwa	0,92	0,91	1,27	1,10	1,06	1,41	0,97	0,20	0,14	0,14	0,15	0,05	-0,95
7015	Niemcy	7,79	20,50	41,82	17,30	36,52	69,56	13,25	19,26	17,68	29,15	23,42	-10,70	-6,44
	Litwa	1,80	1,98	19,44	5,37	6,40	2,73	10,14	6,67	2,58	7,67	5,89	0,52	-5,59
	Hiszpania	0,26				0,00	0,01	0,63	1,72	11,22	5,46	0,24		
	Portugalia	0,13	0,73						7,78	1,89	4,17	1,16		

## Export Intelligence

	Rumunia	81,08	51,70	0,98	0,37	1,49	0,79	3,99	9,02	9,57	4,02	10,21	5,75	8,55
	Włochy					0,05			5,94	4,24	3,92	1,24		
	Węgry	1,16	0,45	1,12	1,13	0,92	1,31	2,22	6,63	5,33	2,73	5,60	3,41	0,31
	Słowacja	0,67	0,08	4,85	0,09	2,82	1,75	4,95	4,07	2,39	2,33	7,30	0,33	6,12
	Austria						0,03	0,06	2,43	1,02	1,91	1,44		
	Cypr	0,00	0,01			0,39			0,47	0,10	1,67	1,47		
	Niemcy	7,78	1,62	4,05	5,10	6,00	5,44	10,15	15,68	9,89	17,82	8,70	-5,25	0,24
	Austria	1,03	1,65	0,62	1,74	1,54	1,69	3,69	9,59	7,58	9,35	6,22	-13,28	2,57
	Węgry	1,48	2,50	2,21	3,56	5,04	4,87	7,57	5,97	7,40	7,40	5,40	-4,56	-0,80
	Rumunia	4,26	2,94	2,25	3,41	4,40	5,05	6,05	6,05	5,48	4,30	6,65	2,43	0,10
7016	Francja	0,36	0,24	2,70	3,81	3,66	2,04	2,80	3,45	4,54	4,12	4,31	4,27	2,58
	Czechy	5,97	3,10	2,24	2,75	2,60	4,14	4,57	5,21	5,87	3,86	5,73	1,65	1,52
	Słowacja	8,12	6,24	4,23	4,25	4,20	4,53	5,71	4,84	3,70	3,18	7,02	3,05	1,79
	Estonia	1,45	1,58	1,03	1,67	1,72	3,92	2,78	3,60	2,18	3,10	4,00	0,16	0,89
	Holandia	0,01	0,77	0,37	1,74	1,99	1,30	2,80	3,79	2,60	2,69	0,07	-0,05	-0,33
	Bułgaria	1,77	1,19	1,22	1,35	1,17	1,41	2,57	3,21	3,06	2,55	3,28	-0,43	0,71
	Niemcy	3,16	6,74	15,63	20,16	15,67	18,76	17,51	17,77	15,94	15,61	5,85	-14,60	-3,45
	Słowacja	4,04	19,25	7,02	4,74	3,51	4,88	8,75	8,61	12,34	11,04	21,39	14,54	17,84
	Czechy	3,40	3,06	11,66	9,92	4,75	6,98	5,93	6,63	5,59	6,61	7,63	-0,11	-0,48
	Rumunia	4,69	8,03	6,39	5,77	4,19	5,09	5,76	4,88	4,01	6,29	4,65	-2,08	-1,45
7018	Litwa	2,70	2,15	2,47	1,82	1,29	3,75	5,55	1,05	2,08	4,63	3,11	-2,55	-3,77
	Austria	3,45	2,67	3,24	2,45	4,05	4,24	5,08	4,94	4,69	4,44	2,19	-1,97	-0,66
	Węgry	3,80	3,74	2,05	2,36	3,08	2,88	5,32	3,14	2,33	3,41	2,34	-0,95	-0,15
	Bułgaria	0,64	0,39	1,29	0,73	0,68	0,86	2,12	2,11	1,71	2,88	2,16	-0,78	0,67
	Włochy	9,53	10,31	9,27	12,42	3,06	5,09	3,82	2,04	2,17	2,19	0,58	-3,67	-3,13
	Dania	2,07	2,29	2,47	2,65	2,84	3,49	6,14	4,60	2,44	2,09	1,49	-0,83	-0,97
	Czechy	17,65	16,63	16,33	16,02	13,82	14,35	14,16	15,49	13,80	12,63	8,98	-3,95	-4,42
	Niemcy	21,36	20,60	17,80	13,19	13,83	14,59	11,96	13,83	14,22	12,14	11,43	-3,08	-5,60
	Włochy	2,01	3,86	5,10	6,69	6,94	5,01	5,13	5,49	6,78	7,00	4,11	-4,31	-0,11
	Dania	1,19	2,50	3,38	4,20	5,68	8,05	8,09	9,33	6,62	6,32	6,01	-0,87	-1,77
7019	Szwecja	14,07	11,72	12,69	9,00	10,52	9,44	8,51	7,77	7,28	5,96	5,79	-0,11	-3,77
	Słowacja	6,31	6,13	5,20	5,52	4,90	5,08	5,71	4,63	5,30	4,77	4,00	-0,98	-0,11
	Austria	0,96	1,89	3,48	6,51	6,05	5,97	5,15	5,70	5,29	4,64	2,37	-1,52	-3,41
	Francja	3,39	4,51	5,96	4,96	5,25	5,16	7,37	3,70	4,86	4,47	4,10	0,40	-0,73
	Węgry	3,77	1,62	1,47	2,43	3,26	2,40	1,53	1,82	2,35	2,66	0,96	-1,40	-1,60
	Hiszpania	2,66	2,15	2,26	2,92	2,13	2,23	1,54	2,49	3,21	2,28	2,58	-0,12	0,20
	Czechy	1,41	2,27	2,74	2,23	2,97	3,81	3,00	4,49	11,17	14,99	11,20	-6,62	7,76
	Niemcy	6,68	15,05	20,90	32,92	30,24	29,56	32,23	28,52	18,51	13,28	14,49	0,10	-14,60
	Węgry	1,09	0,85	5,30	6,88	4,99	5,68	5,84	6,64	8,82	9,99	9,39	-2,91	3,16
7020	Łotwa	1,58	1,27	1,60	2,10	8,15	7,67	8,80	7,93	9,47	8,99	7,64	-0,89	0,01
	Słowacja	1,93	2,74	4,39	2,42	2,19	3,11	2,78	2,62	6,75	7,45	7,52	-0,63	2,73
	Rumunia	0,84	1,26	4,89	2,17	3,04	3,19	2,91	3,23	5,48	5,45	5,19	-0,12	1,86

Export Intelligence

	Litwa	1,62	1,24	1,32	0,76	0,88	1,47	1,73	2,36	4,35	4,07	4,86	0,58	2,40
	Francja	11,46	5,24	2,41	5,02	2,81	1,30	1,42	1,67	2,39	3,25	4,20	1,11	2,66
	Dania	0,19	0,15	0,39	1,99	4,89	4,36	1,60	1,75	2,21	2,49	2,84	0,40	-2,52
	Holandia	0,52	0,10	0,14	0,11	0,56	1,61	1,27	1,75	1,92	2,13	1,93	0,49	0,69
	Niemcy	7,53	44,27	60,03	15,25	17,34	15,39	54,95	56,00	51,66	50,11	42,91	-1,31	25,13
	Włochy	2,56	3,51	1,96	6,18	6,08	6,05	3,51	5,98	7,64	7,14	11,87	2,86	4,81
	Francja	0,02	0,34	1,86	2,34	3,40	2,82	3,04	4,66	5,94	5,85	6,91	0,81	4,90
	Hiszpania	0,01	0,26	0,61	1,13	0,84	3,80	3,91	6,16	5,96	5,11	5,87	-0,16	-0,24
9002	Austria	3,89	4,53	6,21	0,89	3,32	1,15	5,09	5,05	5,57	4,67	5,06	0,61	3,11
	Czechy	4,15	3,70	2,28	12,44	10,72	12,35	5,64	4,06	4,35	3,46	3,96	-0,27	-9,22
	Holandia	5,04	7,18	1,43	1,31	3,30	1,91	0,87	0,77	1,15	1,67	0,75	-0,07	0,00
	Słowacja	3,85	2,33	0,85	3,73	2,61	1,63	0,41	0,34	0,64	1,37	1,00	-0,10	-0,85
	Estonia	0,04	0,57	0,16	0,45	0,31	0,22	0,06	0,09	0,18	0,93	2,25	1,19	2,11
	Szwecja	0,27	1,32	0,61	4,20	4,22	2,42	0,17	0,16	1,35	0,56	0,14	-1,06	-4,48

Źródło: Towary – GUS; Usługi – Eurostat, International Trade in Services.

Tabela 2.9. Główne kierunki polskiego eksportu branży w podziale na podgrupy – państwa spoza UE [% całkowitego eksportu]

Dział	Kraj	2013	2014	2015	2016	2017	2018	2019	2020	2021	2022	Q2 2023	Zmiana r/r [p.p.]	Zmiana za 5 lat [p.p.]
	Rosja	24,23	62,18	59,58	75,92	62,99	56,40	56,27	48,53	42,97	37,36			
	Wielka Brytania				0,75	3,43	7,37	0,04	3,27	1,40	5,05	0,23	0,19	-5,75
	Singapur		0,01	0,10		1,94	0,06	2,13	1,10	1,77	3,41			
	Tajlandia										3,38	36,16		
6814	Białoruś	6,33	2,75	7,59	8,00	5,23	9,15	2,12	12,88	4,14	2,75	21,64	19,05	-5,44
	Ukraina	6,58	3,72	5,55	0,14	0,81	5,52	8,27	8,67	1,93	2,10	13,42	6,89	7,42
	Turcja	0,41		0,01				0,43	0,46	0,05	1,76	1,41		
	Chile					0,14	0,06				1,46			
	Kazachstan			0,01						0,03	1,43			
	Armenia		0,74	1,63	2,68	9,41	1,75	3,10	0,89	2,03	0,71			
	Chiny	0,09	0,17	1,50	5,34	6,66	11,29	17,08	18,29	18,49	6,64	5,33	-5,11	-5,02
	Ukraina	3,30	3,59	3,24	3,88	2,70	2,42	1,75	2,81	2,33	3,79	9,68	8,36	6,23
6815	Wietnam	0,08		0,00	0,00	0,00	2,49	0,01	0,00	0,00	3,60			
	Turcja	0,81	0,50	0,72	0,74	0,49	0,41	0,55	6,06	0,71	3,59	1,94	-0,41	0,93
	Wielka Brytania	2,48	2,10	3,38	3,15	4,80	4,70	3,45	2,47	2,92	3,42	2,71	-1,91	-0,68
	Kazachstan	0,74	1,88	1,50	0,24	0,45	1,44	1,56	0,88	2,00	3,41	1,32	-2,18	-0,19

## Export Intelligence

	Stany Zjednoczone	0,99	1,21	0,74	0,70	1,25	0,85	1,42	2,04	4,22	3,02	3,57	-0,64	2,96
	Kanada		0,01	0,46	0,15	0,11	0,10	0,11	0,29	0,53	1,58	0,08	-1,02	-0,08
	Norwegia	0,81	1,01	1,44	1,49	1,74	0,81	1,30	0,74	1,43	1,37	0,68	-0,95	0,06
	Południowa Afryka	0,06	0,05	0,25	0,25	0,20	2,09	1,42	1,29	2,71	1,36	2,83	1,28	1,63
	Korea Południowa	3,22	4,51	11,32	14,71	11,53	5,95	3,91	6,69	5,80	7,75	5,61	-2,22	-1,39
	Stany Zjednoczone	3,30	2,96	1,18	1,55	7,79	6,69	5,93	4,50	5,74	6,90	5,22	-7,23	-3,85
	Chiny	0,01	0,56	0,14	1,10	3,30	3,06	3,27	5,79	7,76	6,52	9,88	2,10	6,97
	Japonia	8,40	6,77	4,12	6,90	5,39	9,24	8,63	10,02	11,20	5,65	7,82	4,19	-0,18
6909	Wielka Brytania	38,38	37,41	28,73	26,64	21,20	20,08	20,36	17,28	8,94	5,47	0,77	-5,85	-16,34
	Malezja	0,00	0,00	0,02	0,00	0,01	3,09	1,42	2,35	3,17	5,09	5,46	0,82	2,45
	Południowa Afryka	1,33	3,67	3,08	2,67	2,56	7,43	12,02	7,56	5,03	3,72	3,61	0,68	-4,50
	Indie	0,03	0,39	1,35	1,27	0,91	0,00	0,07	0,37	0,31	2,73	4,06	3,43	4,06
	Brazylia	0,00	0,08	0,33	0,31	0,10	0,15	0,14	0,14	0,37	1,09	0,89	0,73	0,75
	Tajlandia	0,01	0,07	1,33	1,71	1,97	0,90	0,36	1,87	0,21	0,51	0,42	-0,05	-0,27
	Rosja	4,23	5,05	2,37	3,89	4,49	4,44	4,42	2,61	3,25	2,40	2,48	-2,11	-2,14
	Szwajcaria	6,20	3,02	3,48	3,45	0,79	1,41	4,87	2,41	2,12	1,99	1,99	-1,84	0,12
	Białoruś	0,33	0,53	0,46	0,33	0,43	0,54	3,95	4,25	4,32	1,76	1,46	-0,44	0,32
	Stany Zjednoczone	0,74	1,58	1,93	1,78	1,27	0,74	1,27	0,71	0,93	1,07	0,40	-1,20	-0,26
	Chile	0,03	0,00	0,02	0,03	0,01	0,02	0,01	0,00	0,35	0,74	0,12	-1,21	0,01
6911	Ukraina	1,96	0,96	0,76	1,41	1,14	1,29	1,42	1,17	1,42	0,67	2,08	1,52	0,85
	Irak			0,02				0,00	0,00	0,08	0,64	0,02		
	Bośnia i Hercegowina	0,35	0,61	0,57	0,68	0,59	0,66	0,60	0,37	0,68	0,58	0,07	-0,96	-1,08
	Azerbejdżan	0,18	0,03	0,08	0,05	0,21	0,17	0,29	0,42	0,48	0,54	0,00	-0,60	-0,45
	Tajwan			0,00	0,01	0,01	0,00	0,04	0,02	0,00	0,49	0,05		
	Stany Zjednoczone	23,46	19,68	17,54	14,87	14,52	13,00	12,02	8,21	8,47	13,85	15,57	-2,91	-1,00
	Szwajcaria	1,19	0,67	0,76	0,61	0,52	0,47	0,70	1,44	1,48	1,56	2,07	0,35	1,43
	Rosja	9,70	1,53	0,69	0,65	1,20	0,91	0,97	0,95	1,80	1,52	1,41	0,91	0,59
	Singapur	0,01	0,00	0,00	0,01	0,01	0,01	0,01	0,00	0,00	1,48			
6912	Japonia	7,99	4,91	2,92	3,21	2,00	1,57	1,41	1,17	1,02	1,48	3,91	2,04	2,58
	Wielka Brytania	2,61	3,30	2,87	2,97	2,94	2,60	2,48	3,56	2,17	1,46	1,12	-0,75	-1,49
	Ukraina	0,66	0,38	0,38	0,70	0,92	0,89	0,61	1,32	1,51	1,15	1,84	1,28	1,11
	Korea Południowa	4,30	11,29	13,10	11,05	7,50	6,51	4,95	2,70	1,86	1,04	0,50	-0,27	-6,68
	Meksyk		0,00	0,00		0,00	0,19	0,40	0,39	0,83	0,94	0,84	-0,11	0,24
	Serbia	0,04	0,05	0,04	0,04	0,26	0,37	0,51	0,43	0,59	0,65	0,20	-0,39	-0,15
6913	Stany Zjednoczone	6,27	1,84	6,81	4,02	2,14	3,11	2,78	1,09	2,49	2,46	1,14	-2,27	-2,53



## Export Intelligence

	Szwajcaria	2,45	0,86	0,95	0,26	0,15	0,29	0,53	0,92	1,48	2,32	2,44	-1,26	2,41
	Ukraina	5,42	3,41	2,13	2,15	2,72	2,48	2,25	1,28	2,23	1,13	1,76	1,20	-0,64
	Rosja	27,07	19,35	12,34	11,41	10,69	8,74	5,17	2,06	2,53	1,06	1,56	0,77	-8,01
	Białoruś	6,00	5,39	2,82	2,38	1,52	1,45	1,54	0,78	0,83	0,50	0,68	0,00	-0,73
	Wielka Brytania	0,43	0,86	2,01	2,69	1,81	0,67	0,58	1,57	1,15	0,47	0,36	-0,37	-0,79
	Singapur	0,00	0,00							0,00	0,37			
	Izrael	0,03		0,05	0,02	0,17	0,56	0,33	0,30	0,97	0,37	0,58	-0,16	-0,26
	Serbia	0,23	0,04	0,32	0,46	1,26	1,21	0,62	0,22	0,26	0,28	0,36	0,03	-1,33
	Mołdawia	0,53	0,87	0,56	0,33	0,50	0,49	0,49	0,29	0,37	0,23	0,26	-0,01	-0,55
6914	Szwajcaria	0,07	0,55	0,11	0,14	0,25	0,18	0,03	16,50	30,74	25,46	0,20	-18,13	0,16
	Norwegia	29,90	11,74	11,60	4,68	8,19	5,09	2,95	22,23	7,99	11,38	34,27	30,30	27,88
	Ukraina	3,76	2,45	1,80	0,17	0,41	0,99	0,36	1,33	1,66	2,75	2,20	-5,64	1,13
	Stany Zjednoczone	4,27	0,56	4,39	0,13	0,18	1,04	0,18	1,23	1,67	2,24	2,86	1,01	2,75
	Kanada	0,06	0,06	0,01	0,01	0,01	0,06	0,08	0,04	0,26	1,87	0,00	-1,39	-0,15
	Wielka Brytania	0,82	0,37	0,49	2,30	0,59	0,26	3,28	0,95	3,22	1,30	1,64	0,15	1,41
	Chiny	0,01	0,01	0,00	0,02	0,12	0,03	0,03	0,55	0,50	0,32	0,34	0,22	0,27
	Rosja	5,33	5,75	3,28	1,82	2,41	6,00	0,48	0,99	0,89	0,26	0,26	0,15	-1,08
	Kazachstan	0,68	0,45	0,05	0,03	0,07	0,00	0,00		0,00	0,25	0,10		
	Singapur	0,06	0,04	0,04	0,17	0,46	0,23	0,10	0,23	0,33	0,22	0,17	0,02	0,13
7001	Ukraina			5,04		0,97	0,27	0,66	0,00	0,03	0,20			
	Wielka Brytania	0,03	2,68	0,73	0,10	0,03			0,00	0,15	0,06	0,41		
	Kanada		0,44				0,03			0,02	0,04			
	Uzbekistan										0,00			
	Stany Zjednoczone	5,56		17,95	0,61		0,09	0,19		0,01	0,00	0,10		
7002	Rosja	0,97	1,57	2,51	7,54	1,12	4,43	22,44	5,66	3,28	18,82	0,41	-16,76	-2,54
	Ukraina	3,94	3,88	4,04	1,67	17,80	18,00	2,81	10,46	7,18	5,97	9,98	7,61	1,06
	Turcja								1,09	2,16	2,65	0,87		
	Meksyk	0,06	0,11	0,19	0,14	0,33	0,25	0,06	0,51	0,39	0,73	0,14	-0,07	0,05
	Tajwan									0,01	0,67			
	Stany Zjednoczone	1,27	0,01	0,01	0,05	0,09	0,01	0,02	0,20	0,21	0,56			
	Norwegia	0,00		0,02							0,52			
	Tajlandia							0,00		0,00	0,33			
	Chile								0,55	0,22	0,08			
	Armenia	0,00									0,03			
7003	Stany	0,14	0,20	0,99	0,06	0,54	5,35	4,44	2,21	8,43	7,53	4,44	-1,28	2,99

## Export Intelligence

	Zjednoczone														
	Wielka Brytania	2,48	2,28	5,24	4,86	5,37	8,96	7,00	8,96	7,46	7,31	5,61	-2,59	-6,64	
	Norwegia	3,54	7,99	12,27	6,88	1,98	2,66	4,37	2,19	3,34	5,35	2,37	-1,41	-0,24	
	Szwajcaria	1,50	2,55	1,74	1,05	1,50	2,02	1,34	1,92	2,15	2,95	1,80	-0,69	0,49	
	Turcja	0,18	0,01	0,00	0,00	0,00	0,13	0,00	0,32	0,64	2,54	2,01			
	Ukraina	11,14	6,50	4,61	0,61	1,93	1,40	1,46	1,88	1,50	2,27	3,74	2,75	1,81	
	Kanada	0,03	0,07	0,04	0,00	0,01	0,02	0,11	0,16	0,41	2,19	1,17	0,21	1,13	
	Serbia		0,09	0,20	0,10	0,00	0,00	0,34	0,70	0,08	0,86	0,61			
	Kolumbia				1,78	1,98	1,57	1,87	1,76	0,92	0,79	0,85	0,32	-0,60	
	Gruzja										0,63				
7004	Wielka Brytania	41,52	37,87	30,60	31,08	32,97	33,81	53,02	36,92	29,18	40,59	1,68			
	Białoruś	0,74	0,07	0,10	0,02	0,14		0,34	1,61	2,69	6,76	30,17			
	Norwegia	1,21	14,08	17,30	14,04	9,49	17,38	4,21	0,64	3,28	4,04				
	Stany Zjednoczone	17,50	13,58	26,35	22,58	21,63	16,85	23,51	17,10	7,00	3,37				
	Malediwy										1,48				
	Ukraina	0,24	0,92	3,04	0,00	0,01	0,05	0,19		0,57	0,84	7,30	1,08	7,26	
	Brazylia										0,01				
	Zjednoczone Emiraty Arabskie										0,00				
7005	Ukraina	14,27	5,36	2,32	3,61	1,96	2,22	5,57	3,33	3,61	10,40	10,12	5,17	8,49	
	Bośnia i Hercegowina	0,81	0,92	1,72	1,62	1,62	1,70	1,53	1,48	1,08	2,00	1,88	0,95	-0,28	
	Norwegia	0,92	2,45	3,74	3,42	4,70	4,61	4,46	2,97	1,91	1,82	1,83	-0,06	-3,53	
	Turcja	4,78	5,48	4,85	5,32	3,81	2,38	1,50	1,63	0,97	1,60	1,99	0,53	-0,63	
	Serbia	0,30	0,18	0,22	0,07	0,08	0,28	0,21	0,29	0,38	0,96	1,23	0,69	0,82	
	Kosowo	0,00	0,00	0,00	0,01	0,02	0,05	0,06	0,22	0,14	0,43	0,85	0,72	0,84	
	Rosja	3,79	5,37	1,93	1,01	0,92	1,06	0,99	0,91	0,74	0,24				
	Szwajcaria	0,05	0,12	0,16	0,35	1,46	3,49	0,13	0,13	0,15	0,23	0,14	-0,22	-3,56	
	Białoruś	2,69	1,38	0,73	0,44	0,42	0,35	0,56	0,28	0,17	0,21	0,03	-0,07	-0,03	
	Nowa Zelandia			0,02	0,02				0,00	0,15	0,19				
7006	Ukraina	2,96	1,68	2,05	3,02	3,67	2,91	6,50	5,79	6,13	4,93	3,42	1,95	1,27	
	Białoruś	2,21	2,91	1,99	2,28	2,97	3,00	1,40	1,15	2,79	1,10	0,54	-0,44	-3,09	
	Szwajcaria	0,37	0,58	0,28	0,27	0,14	0,60	1,08	1,15	0,82	0,87	0,64	-0,70	0,60	
	Wielka Brytania	0,11	0,12	0,20	0,19	0,26	0,22	0,19	0,48	0,71	0,86	1,60	1,29	1,47	
	Norwegia	0,32	0,87	0,22	0,28	0,16	0,19	1,18	0,86	0,63	0,83	0,43	-0,30	0,21	
	Islandia	0,03	0,01	0,07	0,16	0,15	0,64	0,04	0,71	0,55	0,46	0,42	-0,10	-1,65	
	Bośnia i Hercegowina	0,00	0,00	0,00	0,03	0,00	0,08	0,00	0,01	0,02	0,28	0,25	0,25	-0,01	

## Export Intelligence

7008	Rosja	12,17	16,73	9,53	7,04	6,89	3,87	6,75	3,25	1,25	0,22	0,36	0,28	-1,80
	Arabia Saudyjska								1,51	0,15	0,13			
	Serbia	0,00	0,03	0,00	0,01	0,01	0,01	0,05	0,01	0,01	0,12	0,09	0,08	0,08
	Norwegia	43,02	33,86	25,25	29,84	29,27	29,69	27,81	26,50	25,27	23,28	21,85	-0,84	-8,60
	Wielka Brytania	1,85	3,01	7,43	3,12	5,77	6,43	6,29	7,34	5,24	5,71	7,49	2,63	1,04
	Szwajcaria	0,14	0,06	0,31	0,14	0,04	0,03	1,86	0,84	1,41	1,72	2,39	0,36	2,35
	Stany Zjednoczone	0,02	0,02	0,14	0,49	0,82	0,70	1,54	1,86	0,95	0,81	0,92	0,29	-0,02
	Kanada	0,00	0,00	0,01	0,00	0,17	0,06	0,41	1,25	0,57	0,20	0,28	0,09	0,27
	Ukraina	1,26	1,19	0,57	0,59	0,42	0,58	0,62	0,35	0,43	0,14	0,09	0,04	-0,47
	Turcja			0,01	0,01	0,02	0,05	0,02	0,05	0,09	0,08	0,00		
	Rosja	0,06	0,10	0,30	0,02	0,50	0,46	0,71	0,50	0,45	0,08	0,00		
	Kosowo										0,05			
	Indie	0,02							0,10	0,27	0,04			
7010	Stany Zjednoczone	1,22	3,14	3,97	2,35	3,35	4,79	5,91	9,04	6,49	6,48	5,79	-0,57	1,97
	Wielka Brytania	14,14	11,88	11,95	12,41	7,47	3,20	2,03	2,47	6,11	5,44	6,25	0,96	4,84
	Turcja	2,29	0,28	0,73	0,69	0,85	0,85	1,02	0,83	1,00	1,49	1,11	-0,09	0,32
	Rosja	4,65	3,72	2,52	2,10	2,36	1,79	1,96	2,47	2,03	0,98	0,78	-0,09	-1,04
	Szwajcaria	1,53	0,80	0,75	1,38	0,77	0,66	0,87	0,74	0,67	0,64	0,78	0,13	-0,13
	Tunezja	0,06	0,04	0,04	0,08	0,12	0,16	0,30	0,50	0,31	0,60	0,48	-0,06	0,23
	Kanada	0,52	0,74	0,60	0,31	0,44	0,52	0,17	0,20	0,34	0,55	0,83	0,13	0,66
	Białoruś	0,97	0,87	0,61	0,74	0,59	0,71	0,84	0,83	0,58	0,54	0,50	0,13	-0,19
	Wietnam	0,01	0,08	0,07	0,11	0,14	0,16	0,22	0,31	0,31	0,53	0,43	-0,17	0,30
	Kolumbia	0,01	0,00	0,01	0,07	0,09	0,13	0,16	0,21	0,26	0,47	0,16	-0,50	0,00
7011	Ukraina	0,52	0,14	0,06	1,17	25,97	11,40	2,43	7,55	6,36	22,93	7,15	-18,17	-7,35
	Egipt	7,16	19,89	28,34	21,43	22,72	16,25	5,99	7,37	12,05	3,60			
	Wielka Brytania	0,38	0,51	0,64	0,99	1,01	1,02	2,05	0,98	1,93	3,37	0,77	-2,69	-0,31
	Norwegia				0,02	0,04	0,08	0,08	0,02	0,00	1,29	0,00		
	Białoruś	0,49	9,52	13,44	16,91	4,29	0,46	0,01	0,90	0,24	0,03			
	Stany Zjednoczone	1,19	1,20	5,61	5,10	2,88	0,03	0,10	0,00	0,02	0,00			
	Brazylia						0,04	0,07	0,18	0,08	0,00			
	Rosja	0,03	2,17	0,13	4,41	6,60	1,34	0,03	3,59	1,56	0,00			
	Południowa Afryka							0,00			0,00			
	Japonia										0,00			
7013	Stany Zjednoczone	12,55	10,00	12,88	11,03	10,83	9,49	7,94	8,19	10,30	9,83	8,33	-3,48	-1,87

## Export Intelligence

	Wielka Brytania	9,80	11,63	10,79	10,54	9,21	9,23	5,75	5,85	6,16	5,79	5,45	0,03	-3,19
	Turcja	0,54	0,46	0,63	1,52	0,73	0,77	0,70	1,15	0,91	1,26	1,14	-0,03	0,51
	Białoruś	0,32	0,37	0,23	0,14	0,18	0,26	2,75	1,89	1,48	1,17	1,75	0,82	1,42
	Norwegia	0,80	0,77	0,84	0,85	0,78	0,85	0,89	0,88	1,43	1,17	0,57	-0,66	-0,17
	Australia	0,72	0,93	1,29	0,99	0,74	0,73	1,04	1,18	1,44	1,11	0,20	-1,18	-0,90
	Ukraina	1,65	0,82	0,57	0,65	0,89	1,04	1,24	1,70	1,67	0,92	2,08	1,46	1,10
	Szwajcaria	0,75	0,78	0,67	0,53	0,44	0,37	0,47	0,87	0,90	0,86	1,08	0,24	0,66
	Kanada	0,96	1,57	1,50	1,10	1,09	0,96	1,10	0,92	0,95	0,82	0,39	-0,21	-0,47
	Zjednoczone Emiraty Arabskie	0,74	0,98	1,06	1,71	0,42	0,35	0,38	0,30	0,42	0,44	0,62	0,06	0,16
7014	Stany Zjednoczone	4,26	29,43	25,44	29,77	28,49	25,62	22,98	39,66	44,54	27,32	28,98	0,16	-2,12
	Białoruś	11,14	10,36	4,02	2,81	1,78	0,50	0,37	3,09	3,49	1,13	0,04		
	Ukraina	0,33	0,21	0,31	0,31	0,37	0,79	0,27	0,39	0,34	0,65	2,85	2,63	1,87
	Kazachstan				0,00				0,04	0,00	0,34	0,75		
	Serbia	0,22	0,16	0,24	0,27	0,23	0,29	0,29	0,27	0,27	0,23	0,15	-0,31	-0,16
	Wielka Brytania	0,28	1,93	0,59	0,36	0,28	0,17	0,39	0,21	0,54	0,18	1,34	0,95	1,31
	Rosja	6,83	5,13	5,63	2,74	2,56	2,07	2,84	5,05	0,49	0,17			
	Bośnia i Hercegowina	0,12	0,01	0,05	0,04	0,04	0,05	0,05	0,03	0,05	0,07	0,02	-0,08	-0,07
	Mołdawia	0,03	0,10	0,11	0,05	0,04	0,03	0,03	0,03	0,05	0,07	0,09	0,04	0,08
	Kirgistan										0,03	0,13		
7015	Brazylia					2,30		0,06	0,18	4,83	8,94	1,59		
	Rosja		0,82						0,02	0,04	5,33			
	Szwajcaria	0,13	0,17	0,15	0,47	0,87	2,29	11,60	1,91	3,76	4,65	3,24	2,01	2,69
	Południowa Afryka	0,00		0,01				0,30	0,73	1,18	1,65	1,74		
	Kuwejt		0,57		0,31		0,76		1,87	0,24	1,50			
	Indie				0,70	3,69	0,67		0,41	1,43	1,40	3,65		
	Stany Zjednoczone	3,81	3,15	8,29	6,22	6,88	1,06	3,19	0,49	1,51	1,36	0,59	-1,54	-3,18
	Liban			0,91	0,17		1,40	5,09			1,33			
	Bośnia i Hercegowina							3,43	0,41	0,66	0,81			
	Ukraina	0,04	1,93		31,70	0,03	1,57	0,70	0,07	0,88	0,65	0,36	-0,18	-14,96
7016	Rosja	16,25	13,09	9,97	6,20	9,22	27,24	6,15	4,27	16,57	11,97	10,24	0,10	-0,78
	Liechtenstein			0,16						3,58				
	Wielka Brytania	0,97	0,61	2,68	1,92	1,38	4,69	6,07	4,85	6,49	3,48	6,20	3,18	-1,55
	Norwegia	5,84	27,28	40,18	30,19	15,61	7,55	6,80	3,02	5,04	2,72	2,25	-2,64	-1,30
	Stany	0,23	0,30	1,34	0,20	0,62	1,23	0,60	1,61	2,23	2,44	5,96	4,20	0,95

## Export Intelligence

	Zjednoczone													
	Islandia				0,58	2,17	0,27	0,90	0,00	1,01	1,44	0,37		
	Ukraina	20,34	13,97	13,20	15,35	11,19	10,67	12,69	7,89	3,24	1,10	3,19	2,67	-9,16
	Szwajcaria	1,57	2,89	0,40	0,48	0,16	0,64	0,61	1,88	0,89	1,07	3,24	2,30	1,24
	Serbia	0,01	0,04	0,01	0,09	0,34	0,32	0,70	0,65	0,98	0,84	0,61		
	Kolumbia							0,76	0,47	0,38	0,80			
	Ukraina	7,08	9,69	13,25	8,83	9,40	13,62	12,43	16,69	13,42	15,15	10,48	-2,22	-2,09
	Wielka Brytania	0,13	1,32	1,51	1,74	1,43	2,58	3,17	5,98	5,15	6,29	1,36	-0,96	-0,63
	Rosja	0,97	0,08	0,07	1,03	1,86	1,35	3,13	2,80	10,96	3,44	0,04	-0,28	-0,88
	Turcja		0,00	0,37		0,00	7,61		2,75	2,16	2,09			
	Norwegia	0,36	0,15	0,11	0,08	0,09	0,20	0,04	2,33	1,42	1,80	2,36	-1,72	2,33
7018	Zjednoczone Emiraty Arabskie		0,00	0,02	0,00		0,02		0,00	0,00	1,14			
	Szwajcaria	0,08	0,00	0,02	0,00	0,03	0,00	0,04	0,19	0,63	0,64	0,63		
	Stany Zjednoczone	0,01	0,01	0,39	0,66	1,20	1,46	1,54	0,68	0,22	0,63	0,69	0,39	0,28
	Bośnia i Hercegowina	0,00	0,02	0,33	0,52	0,27	0,15	0,11	0,03	0,22	0,59	0,05	-0,88	-0,38
	Serbia	2,41	0,44	0,04	0,31	0,16	0,52	0,28	0,18	0,26	0,41	0,60	-0,13	0,03
	Wielka Brytania	1,36	1,83	1,72	2,35	1,76	3,20	7,49	4,82	6,08	6,47	6,84	1,33	3,72
	Tajwan	0,00	0,00	0,00	0,00	0,01	0,00	0,00	0,00	0,54	5,25	5,57		
	Rosja	2,21	2,36	1,84	1,52	1,83	1,76	2,21	2,23	2,30	3,09	0,61	-3,67	-1,26
	Ukraina	1,22	1,91	0,71	0,96	0,64	1,06	1,10	1,46	1,36	2,12	3,07	1,95	2,12
7019	Stany Zjednoczone	1,13	3,00	4,04	4,04	3,84	2,67	4,23	4,77	1,64	1,56	2,11	0,43	-0,03
	Turcja	0,58	0,68	1,72	2,15	4,20	4,70	3,02	1,69	1,41	1,40	7,69	6,30	3,82
	Szwajcaria	1,30	0,93	0,78	0,87	0,70	0,71	0,67	0,68	0,56	0,68	0,85	0,18	0,06
	Brazylia	0,45	0,21	0,15	0,09	0,11	0,38	0,38	0,62	0,86	0,63	1,18	0,37	0,93
	Serbia	0,14	0,09	0,16	0,16	0,14	0,24	0,14	0,25	0,52	0,59	0,51	0,04	0,23
	Zjednoczone Emiraty Arabskie	0,06	0,57	0,07	0,44	0,14	0,15	0,15	0,23	0,48	0,53	1,13		
	Ukraina	18,67	7,79	4,48	2,91	1,28	2,56	4,49	5,74	6,18	5,87	10,79	8,05	9,36
	Wielka Brytania	0,10	0,96	0,32	0,23	5,15	5,15	8,30	7,89	1,77	2,97	0,66	-1,52	-2,77
	Rosja	20,05	14,91	14,04	1,85	1,22	2,07	1,82	2,02	2,73	1,88	1,84	0,37	-0,63
	Białoruś	6,28	23,27	2,81	2,10	5,94	5,79	2,65	1,66	1,39	1,22	0,98	-0,21	-6,65
	Szwajcaria	7,42	4,08	1,17	0,52	0,57	0,47	0,71	1,14	0,91	0,78	0,58	-0,89	-0,10
7020	Stany Zjednoczone	4,91	4,27	1,56	0,50	0,46	0,42	0,32	0,78	0,80	0,75	0,95	0,23	0,75
	Norwegia	2,73	2,56	3,17	0,84	1,20	0,80	1,03	0,69	0,97	0,66	0,72	0,12	-0,67
	Arabia Saudyjska	0,00		0,47	0,01	0,53	0,00	0,05	0,01	0,01	0,48	0,45		
	Mołdawia	0,42	0,08	0,08	0,16	0,54	0,39	0,45	0,55	0,96	0,44	0,74	0,54	0,07
	Serbia	0,04	0,30	0,00	0,02	0,09	0,05	0,08	0,11	0,23	0,39	0,12	-0,64	0,10

## Export Intelligence

9002	Wielka Brytania	0,07	1,20	1,94	2,07	5,36	2,79	4,97	8,14	8,08	7,94	4,25	-3,88	2,73
	Stany Zjednoczone	2,99	1,08	0,58	3,36	4,93	3,83	1,19	1,51	0,65	1,73	1,07	-0,10	-5,41
	Hongkong	44,13	19,44	10,82	14,02	11,56	12,31	6,88	1,75	1,33	1,47	2,37	0,44	-8,72
	Chiny	1,74	0,80	0,66	5,00	4,30	2,74	0,55	0,61	0,33	0,94	3,16	2,01	-1,15
	Rosja	0,91	0,27	0,75	1,59	1,58	10,38	0,77	0,26	0,08	0,67	0,26	0,10	-0,70
	Korea Południowa	0,11	0,18	0,06	0,09	0,21	0,17	0,04	0,18	0,02	0,64	0,12	-2,67	-0,19
	Ukraina	2,49	0,60	0,20	1,53	1,75	1,93	0,28	0,33	0,59	0,51	0,41	-0,21	-2,77
	Szwajcaria	0,77	0,12	0,11	0,41	0,90	2,39	0,56	0,29	0,28	0,46	0,34	-0,37	-3,95
	Japonia	3,02	0,88	0,89	6,53	2,43	2,43	0,75	0,19	0,37	0,37	0,56	0,13	-1,84
	Zjednoczone Emiraty Arabskie	1,60	0,41	0,07	0,04	0,05	0,02	0,01	0,01	0,02	0,18	0,01		

Źródło: Towary – GUS; Usługi – Eurostat, *International Trade in Services*.

Tabela 2.10. Dynamika polskiego eksportu branży na wybrane rynki zagraniczne o najwyższej średniorocznej stopie wzrostu (CAGR) w ciągu 5 lat

Kod szczegółowy	Wartość eksportu 2022 (mln EUR)	Zmiana rok do roku [%]	CAGR (2018-2022)[%]
Chorwacja	28,79	65,46	31,36
Ukraina	57,12	96,95	24,86
Węgry	64,97	26,29	15,46
Hiszpania	59,16	25,00	15,45
Litwa	77,62	59,38	15,33
Finlandia	30,87	62,29	15,27
Belgia	78,88	59,69	14,28
Austria	54,37	28,87	14,03
Turcja	27,72	119,15	12,64
Czechy	154,18	25,73	10,89

Źródło: Towary – GUS; Usługi – Eurostat, *Balance of Payments; Eurostat, International Trade in Services*.